


PROJEKCIJE FISKALNIH EFEKATA REFERENDUMSKIH PRIJEDLOGA



OBRAZLOŽENJE PROJEKCIJE FISKALNIH EFEKATA REFERENDUMSKIH PRIJEDLOGA

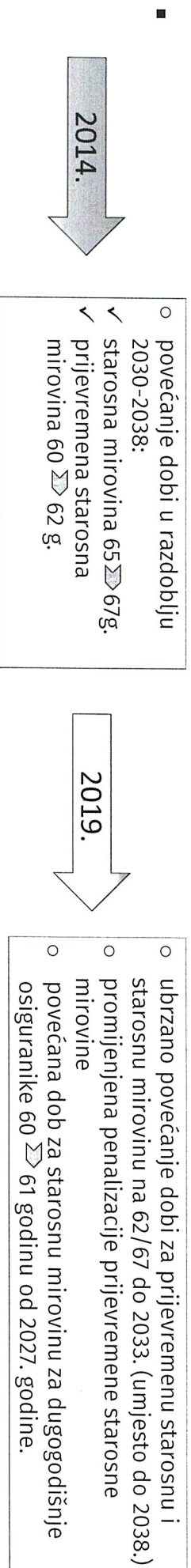
- Predložene izmjene Zakona o mirovinskom osiguranju sadržane u referendumskoj inicijativi imale bi za posljedicu:

dugoročno povećanje rashoda
za mirovine

smanjenje prihoda proračuna
od doprinosa i poreza

u odnosu na kretanja prema važećem zakonu

- Negativni fiskalni efekti predloženih izmjena zakona poništiti bi pozitivne fiskalne efekte dviju posljednjih mirovinskih reformi:



PROJEKCIJA FISKALNIH EFEKATA REFERENDUMSKIH PRIJEDLOGA

- Negativni neto fiskalni efekti referendumskih prijedloga do 2040.

45 mlrd. kuna

- Zbog povećanja broja umirovljenika povećanje rashoda za mirovine

⊕ 29,5 mlrd. kuna

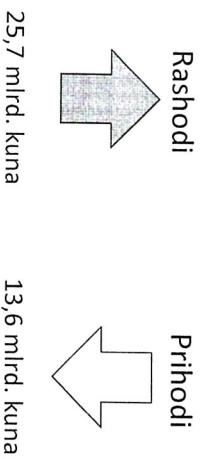
- Istodobno zbog ranijeg odlaska u mirovinu i manjeg broja zaposlenih smanjenje prihoda proračuna od doprinosa i poreza

⊖ 15,5 mlrd. kuna

PROJEKCIJA FISKALNIH EFEKATA TRI REFERENDUMSKA PRIJEDLOGA 2019.-2040.

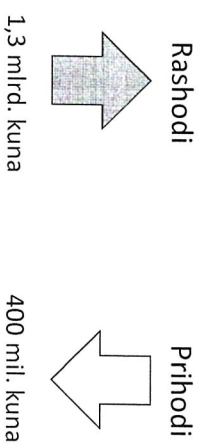
PRIJEDLOG 1

Izjednačenje dobi za prijevremenu starosnu i starosnu mirovinu za žene i muškarce na 60/65 do 2030. i da ostane takva i ubuduće



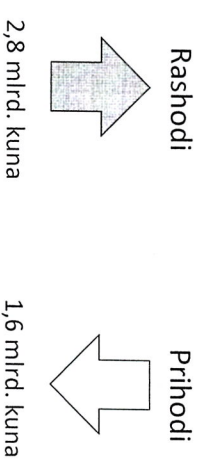
PRIJEDLOG 2

Dob za starosnu mirovinu za dugogodišnjeg osiguranika se ne poveća na 61 godinu od 2027.



PRIJEDLOG 3

Umanjenje prijevremene starosne mirovine 0,2% umjesto 0,3% po mjesecu ranijeg odlaska u mirovinu



PROJEKCIJA EFEKATA IZMJENA ZOMO- PREMA PRIJEDLOZIMA ZA REFERENDUM (mil. kn)

God	Razlika u uk. broju korisnika	RASHODI za mirovine	Udio u BDP-u %	Kumulativ mil kn	Razlika u uk. broju zaposlenih	PRIHODI od doprinosa i poreza	Udio u BDP-u %	Kumulativ mil kn	NETO EFEKTI negativni (-) pozitivni (+)	Udio u BDP-u %	Kumulativ mil kn
2019	1.422	34	0,01	34	-503	-17	0,00	-17	-51	-0,01	-51
2020	2.397	65	0,02	99	-848	-31	-0,01	-47	-96	-0,02	-147
2021	3.313	99	0,02	198	-1.171	-47	-0,01	-94	-145	-0,04	-292
2022	4.444	140	0,03	337	-1.571	-67	-0,02	-161	-207	-0,05	-499
2023	5.270	171	0,04	508	-1.863	-84	-0,02	-245	-255	-0,06	-754
2024	6.159	201	0,05	709	-2.177	-102	-0,02	-347	-303	-0,07	-1.057
2025	7.103	233	0,05	943	-2.511	-122	-0,03	-469	-355	-0,08	-1.412
2030	43.009	1.585	0,31	5.794	-15.190	-839	-0,16	-3.036	-2.424	-0,47	-8.830
2035	51.577	2.314	0,39	15.942	-17.914	-1.217	-0,20	-8.376	-3.531	-0,59	-24.318
2040	56.098	2.937	0,41	29.468	-19.271	-1.587	-0,22	-15.578	-4.524,3	-0,63	-45.046

*uključena penalizacija 0,2% 60/65 g. od 2030., starosna mirovina za dugogodišnje osiguranika sa 60 godina