

GRAD ZAGREB

**STANOVNIŠTVO,  
KUĆANSTVA I  
STANOVI 2001.**

prema Popisu stanovništva, kućanstava i stanova 2001.



Drugo izdanje, 2004.

GRAD ZAGREB

Gradski zavod  
za planiranje  
razvoja Grada  
i zaštitu okoliša

Odjel za  
statistiku

**STANOVNIŠTVO,  
KUĆANSTVA I  
STANOVI 2001.**

Drugo izdanje

Zagreb, 2004.

*"DA NAM ZAGREB BUDE BLIŽI"*

Milan BANDIĆ, predsjednik  
Povjerenstva za Popis 2001.  
u Gradu Zagrebu

Izdaje: GRADSKI ZAVOD ZA PLANIRANJE RAZVOJA GRADA  
I ZAŠTITU OKOLIŠA - **Odjel za statistiku**  
Zagreb, Sv. Ćirila i Metoda 5, telefon: 610-1950, fax: 485-1442  
e-mail: statistikx@xxxxxx.xx

Pročelnik: Anka MRAK-TARITAŠ, dipl.inž.arh.  
Urednik: Marija ŠABIĆ, dipl.oec.  
Priredili: Marija ŠABIĆ, dipl.oec., Branka MARKAČ, viši statističar

Tiskano: 500 primjeraka. Cijena pojedinog primjerka 150 kuna.

**MOLIMO KORISNIKE PUBLIKACIJE DA PRILIKOM KORIŠTENJA PODATAKA OBVEZNO NAVEDU IZVOR.**

## PREDGOVOR

Obrađeni podaci Popisa stanovništva kućanstava i stanova 2001., dostupni na Web stranicama Državnog zavoda za statistiku ([www.dzs.hr](http://www.dzs.hr)), dragocjen su izvor podataka o stanovništvu, kućanstvima i stanovima. No, kao subjekti (nosioci) tog posla na području Grada Zagreba osjetili smo obvezu približiti podatke korisnicima posebnom prezentacijom, na dodatnim medijima: CD i publikacija.

Osnovna poruka publikacije: *"Da nam Zagreb bude bliži"* potakla nas je na način prezentiranja podataka koji omogućava jednostavno percipiranje pojave i veću dostupnost podataka. Korištenje podataka vezano je uz poznavanje metodologije popisa, pa su metodološka objašnjenja sastavni dio ove publikacije.

Kako je Popis stanovništva, kućanstava i stanova 2001. obavljen primjenom novih, harmoniziranih metodologija prema Preporukama Ekonomske komisije UN-a za Europu i Statističkog ureda Europske unije (EUROSTAT), po kojima su podaci popisa o stanovništvu i kućanstvima rezultat izračuna, podaci nisu direktno usporedivi sa popisnim podacima do 2001. Demografske studije Gradskog zavoda za planiranje razvoja grada i zaštitu okoliša, priređene između ostalog i temeljem popisnih podataka, daju odgovore na niz pitanja demografskog razvoja Grada Zagreba.

Popis je presjek stanja na određeni dan, u dinamici od deset godina, pa je interesantno pokazati taj tijek za područje Zagreba od početka suvremenih popisa do zadnjeg, obavljenog 2001. godine.

### STANOVNIŠTVO GRADA ZAGREBA – teritorijalni ustroj u vrijeme Popisa

	Broj stanovnika	Površina u km <sup>2</sup>	Stanovnika po km <sup>2</sup>		Broj stanovnika	Površina u km <sup>2</sup>	Stanovnika po km <sup>2</sup>
1857	16 657	...	...	1948	279 623	74,99	3 729
1869	19 857	...	...	1953	350 829	235,74	1 488
1880	30 830	...	...	1961	430 802	495,60	1 827
1890	40 268	3,33	12 092	1971	602 205	497,95	1 209
1900	61 002	64,37	947	1981	768 700	1261,54	1 209
1910	79 038	64,37	1 227	1991	933 914	1715,55	544
1921	108 674	64,37	1 688	# 2001	799 145	641,36	1 215
1931	185 581	64,37	2 883				

# prekid serije (metodološki razlozi)

Popisi su značajan izvor podataka povijesnoj demografiji koja daleko sadržajnije obrađuje popise uvažavajući političke, socijalne, gospodarske, kulturološke i druge prilike u vremenu popisa i međupopisnom razdoblju. Nerijetko daje i naznake budućeg razvoja stanovništva.

Ovom publikacijom, namjenjenoj raznim korisnicima, od učenika do studenta, djelatnika i upravljača, stručnjaka i znanstvenika ..., želimo zavrijediti poštovanje objektivnošću pristupa i otvorenošću institucije čiji je finalni proizvod: *statistički podatak*.

IZDAVAČ

## SADRŽAJ:

PREDGOVOR.....	3
STANOVNIŠTVO, KUĆANSTVA I STANOVI	
Stanovništvo, kućanstva i stanovi, Popis 2001.....	7
Stanovništvo, kućanstva i stanovi - Gradske četvrti Grada Zagreba, Popis 2001. ....	8
STANOVNIŠTVO	
<i>Osnovna obilježja</i>	
Stanovništvo prema spolu i starosti, Popis 2001 .....	9
Kontigenti stanovništva prema spolu, Popis 2001. ....	11
Stanovništvo prema državljanstvu, Popis 2001. ....	13
Stanovništvo prema narodnosti, Popis 2001. ....	14
Stanovništvo prema materinskom jeziku, Popis 2001. ....	15
Stanovništvo prema vjeri, Popis 2001. ....	16
Stanovništvo staro 15 i više godina prema bračnom stanju i spolu, Popis 2001. ....	17
Žensko stanovništvo staro 15 i više godina prema broju živorođene djece, Popis 2001. ....	20
<i>Obrazovanje</i>	
Stanovništvo staro 15 i više godina prema završenoj školi i spolu, Popis 2001. ....	23
Stanovništvo prema pohađanju škole i spolu, Popis 2001. ....	29
Stanovništvo staro 10 i više godina prema spolu, a nepismeni i prema starosti, Popis 2001. ....	31
<i>Aktivnost</i>	
Stanovništvo prema aktivnosti i spolu, Popis 2001. ....	33
Aktivno stanovništvo prema pretežitoj aktivnosti po zanimanju i spolu, Popis 2001. ....	35
<i>Zaposlenost</i>	
Zaposleni prema pretežitoj aktivnosti po položaju u zaposlenju, djelatnosti i spolu, Popis 2001. ....	38
Zaposleni prema pretežitoj aktivnosti po starosti, spolu i položaju u zaposlenju, Popis 2001. ....	42
Zaposleni prema pretežitoj aktivnosti po položaju u zaposlenju, uobičajenom radnom vremenu i spolu, Popis 2001. ....	46
<i>Izvori sredstava za život</i>	
Stanovništvo prema glavnim izvorima sredstava za život, Popis 2001. ....	48
<i>Invalidnost</i>	
Invalidne osobe prema uzroku invalidnosti i spolu, Popis 2001. ....	49
Invalidne osobe prema fizičkoj pokretljivosti i spolu, Popis 2001. ....	52

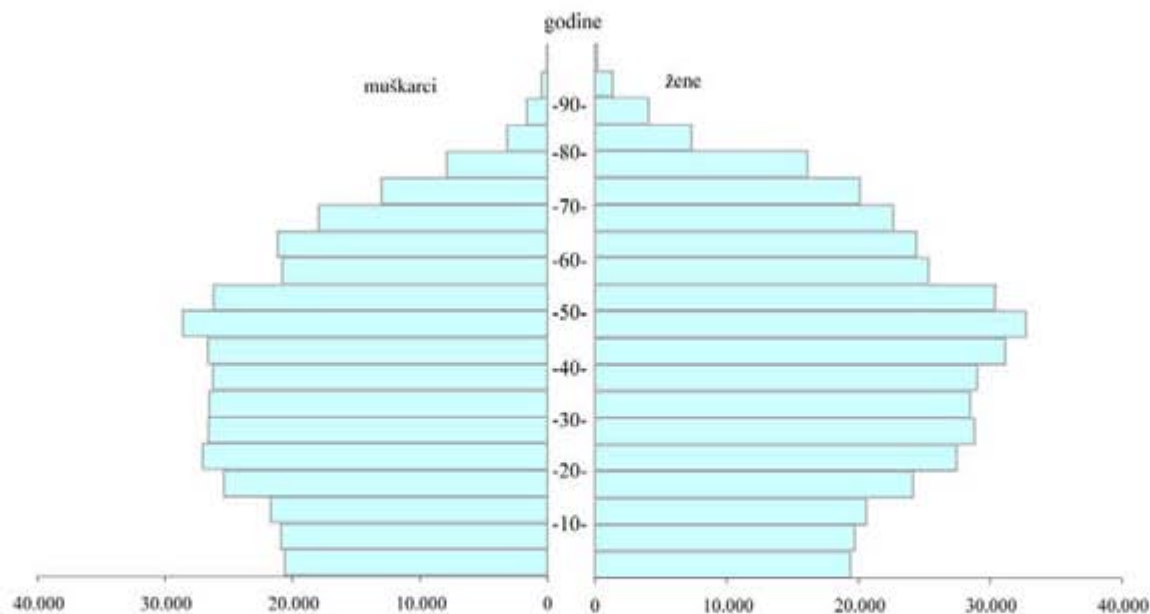
Invalidne osobe prema uzroku invalidnosti, fizičkoj pokretljivosti i spolu, Popis 2001. ....	55
<b>KUĆANSTVA</b>	
Kućanstva, Popis 2001 .....	57
Privatna kućanstva prema broju članova, Popis 2001.....	58
Obiteljska kućanstva prema broju članova, Popis 2001 .....	59
Obitelji prema sastavu, Popis 2001 .....	60
Privatna kućanstva prema osnovi korištenja stana, Popis 2001 .....	63
<b>STANOVI</b>	
Stanovi, Popis 2001 .....	67
Stanovi prema načinu korištenja i druge stambene jedinice, Popis 2001. ....	68
Nastanjeni stanovi prema broju soba i vlasništvu, Popis 2001 .....	69
Nastanjeni stanovi prema pomoćnim prostorijama i opremljenosti instalacijama, Popis 2001.....	70
Stambene jedinice prema broju kućanstava i članova kućanstava .....	71
<b>METODOLOŠKA OBJAŠNENJA</b>	
Jedinice Popisa.....	72
Stanovništvo.....	78
Kućanstva i obitelji .....	91
Stambene jedinice.....	95

Za korištenje podataka koji čine sadržaj publikacije putem CD-a, potrebno je instalirati program *Adobe Acrobat Reader* (koji se nalazi na CD-u).

STANOVNIŠTVO, KUĆANSTVA I STANOVI, Popis 2001.

	Površina, km <sup>2</sup>	Stanovništvo			Kućanstva				Stanovi		
		ukupan broj stanovnika	ø starost	broj stanovnika na km <sup>2</sup>	ukupan broj kućanstava	privatna kućanstva			ukupno	stanovi za stalno stanovanje	ø m <sup>2</sup> po stanu za stalno stanovanje
						svega	ø broj članova privatnih kućanstava	uže obitelji - svega			
GRAD ZAGREB	641,36	779 145	39,7	1 215	275 625	275 464	2,80	220 015	312 902	304 163	65,19
REPUBLIKA HRVATSKA	56 542	4 437 460	39,3	78	1 478 119	1 477 377	2,99	1 252 025	1 877 126	1 660 649	72,85
<i>Udjel Grada Zagreba u Republici Hrvatskoj, %</i>	1,1	17,6	-	-	18,6	18,6	-	17,6	16,7	18,3	-

STANOVNIŠTVO *Grada Zagreba* PREMA SPOLU I STAROSTI, Popis 2001.



## STANOVNIŠTVO, KUĆANSTVA I STANOVI - GRADSKJE ČETVRTI GRADA ZAGREBA, Popis 2001.

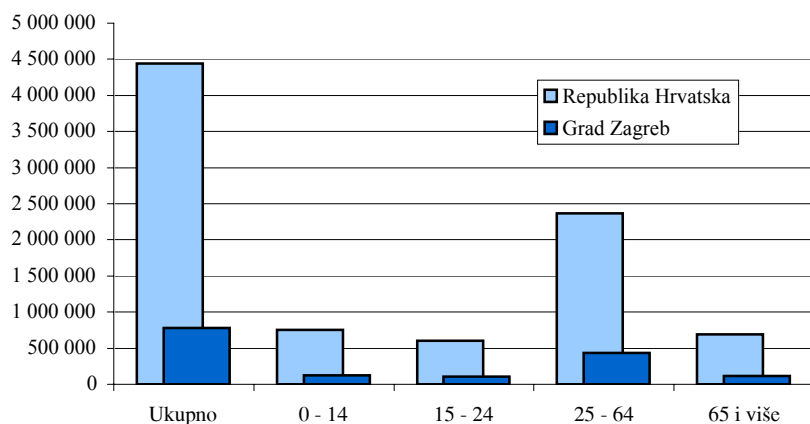
	Površina, km <sup>2</sup>	Stanovništvo			Kućanstva				Stanovi		
		ukupan broj stanovnika	Ø starost	broj stanovnika na km <sup>2</sup>	ukupan broj kućanstava	privatna kućanstva			ukupno	stanovi za stalno stanovanje	Ø m <sup>2</sup> po stanu za stalno stanovanje
						svega	Ø broj članova privatnih kućanstava	uže obitelji - svega			
<b>GRAD ZAGREB</b>	<b>641,36</b>	<b>779 145</b>	<b>39,7</b>	<b>1 215</b>	<b>275 625</b>	<b>275 464</b>	<b>2,80</b>	<b>220 015</b>	<b>312 902</b>	<b>304 163</b>	<b>65,19</b>
DONJI GRAD	3,016	45 108	45,4	14 956	18 213	18 201	2,42	12 172	21 548	20 379	69,76
GORNJI GRAD-MEDVEŠČAK	10,125	36 384	44,1	3 593	14 102	14 061	2,51	9 984	16 437	15 956	79,06
TRNJE	7,365	45 267	41,6	6 146	17 526	17 519	2,55	12 764	20 280	19 920	57,34
MAKSIMIR	14,349	49 750	41,8	3 467	18 415	18 396	2,66	13 982	21 306	20 882	69,88
PEŠĆENICA - ŽITNJAK	35,295	58 283	38,4	1 651	20 573	20 568	2,81	16 297	22 899	22 729	57,48
NOVI ZAGREB - ISTOK	16,544	65 301	40,7	3 947	24 597	24 592	2,64	19 140	25 977	25 894	56,85
NOVI ZAGREB - ZAPAD	62,596	48 981	38,8	782	16 937	16 930	2,88	13 934	18 421	18 282	64,96
TREŠNJEVKA - SJEVER	5,828	55 358	40,8	9 499	21 654	21 644	2,52	15 381	25 639	25 154	56,02
TREŠNJEVKA - JUG	9,836	67 162	39,8	6 828	24 943	24 938	2,69	19 475	27 463	27 266	57,50
ČRNOMEREC	24,327	38 762	41,0	1 593	14 070	14 057	2,71	10 897	16 341	15 954	67,86
GORNJA DUBRAVA	40,277	61 388	37,2	1 524	19 947	19 937	3,06	17 165	23 206	21 873	67,28
DONJA DUBRAVA	10,823	35 944	36,3	3 321	11 131	11 126	3,23	10 060	12 172	12 107	65,95
STENJEVEC	12,180	41 257	35,8	3 387	13 622	13 620	3,02	11 587	14 985	14 908	62,20
PODSUSED - VRAPČE	36,049	42 360	39,0	1 175	14 117	14 108	2,97	12 238	15 378	15 073	68,36
PODSLJEME (ŠESTINE-GRACANI-MARKUŠEVEC)	60,116	17 744	39,6	295	5 605	5 600	3,15	5 100	6 734	6 363	85,03
SESVETE	165,238	59 212	36,2	358	17 173	17 169	3,44	16 738	20 172	18 216	81,47
BREZOVIKA	127,391	10 884	39,0	85	3 000	2 998	3,57	3 101	3 944	3 207	83,26

**STANOVNIŠTVO PREMA SPOLU I STAROSTI, Popis 2001.**

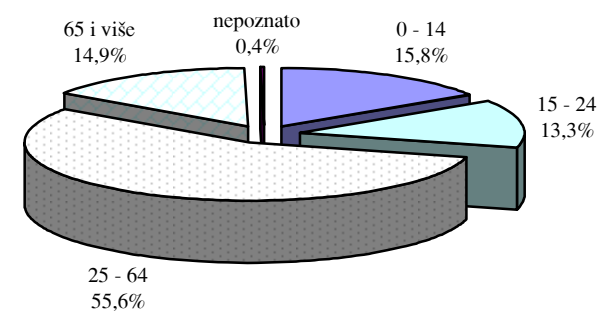
Tabela 1.

	Broj stanovnika - ukupno	Starost					Prosječna starost	
		0 - 14	15 - 24	25 - 64	65 i više	Nepoznata starost		
<b>GRAD ZAGREB</b>	<b>svega</b>	<b>779 145</b>	<b>122 963</b>	<b>104 034</b>	<b>432 947</b>	<b>115 980</b>	<b>3 221</b>	<b>39,7</b>
	muškarci	363 992	63 238	52 418	202 696	44 143	1 497	37,8
	žene	415 153	59 725	51 616	230 251	71 837	1 724	41,3
<i>struktura prema spolu, %</i>	muškarci	46,7	51,4	50,4	46,8	38,1	46,5	-
	žene	53,3	48,6	49,6	53,2	61,9	53,5	-
<i>Udjel Grada Zagreba u Republici Hrvatskoj, %</i>		17,6	16,3	17,2	18,3	16,7	16,7	-

STANOVNIŠTVO REPUBLIKE HRVATSKE I GRADA ZAGREBA,  
Popis 2001.



DOBNA STRUKTURA STANOVNIKA Grada Zagreba,  
Popis 2001.



**STANOVNIŠTVO**

## STANOVNIŠTVO PREMA SPOLU I STAROSTI, Popis 2001.

Tabela 2.

	GRAD ZAGREB					
	Broj stanovnika			Struktura, %		
	svoga	muškarci	žene	svoga	muškarci	žene
<b>Ukupno</b>	<b>779 145</b>	<b>363 992</b>	<b>415 153</b>	<b>100,0</b>	<b>100,0</b>	<b>100,0</b>
0-4	40 002	20 624	19 378	5,1	5,7	4,7
5-9	40 653	20 902	19 751	5,2	5,7	4,7
10-14	42 308	21 712	20 596	5,4	6,0	5,0
15-19	49 509	25 359	24 150	6,4	7,0	5,8
20-24	54 525	27 059	27 466	7,0	7,4	6,6
25-29	55 385	26 582	28 803	7,1	7,3	6,9
30-34	55 013	26 519	28 494	7,1	7,3	6,9
35-39	55 206	26 210	28 996	7,1	7,2	7,0
40-44	57 794	26 620	31 174	7,4	7,3	7,5
45-49	61 300	28 608	32 692	7,9	7,9	7,9
50-54	56 583	26 199	30 384	7,3	7,2	7,3
55-59	46 087	20 780	25 307	5,9	5,7	6,1
60-64	45 579	21 178	24 401	5,9	5,8	5,9
65-69	40 581	17 954	22 627	5,2	4,9	5,4
70-74	33 128	13 028	20 100	4,3	3,6	4,8
75-79	24 004	7 868	16 136	3,1	2,2	3,9
80-84	10 502	3 172	7 330	1,3	0,9	1,8
85-89	5 676	1 615	4 061	0,7	0,4	1,0
90-94	1 807	440	1 367	0,2	0,1	0,3
95 i više	282	66	216	0,0 <sup>1)</sup>	0,0 <sup>1)</sup>	0,1
Nepoznato	3 221	1 497	1 724	0,4	0,4	0,4

Tabela 3.

	REPUBLIKA HRVATSKA					
	Broj stanovnika			Struktura, %		
	svoga	muškarci	žene	svoga	muškarci	žene
<b>Ukupno</b>	<b>4 437 460</b>	<b>2 135 900</b>	<b>2 301 560</b>	<b>100,0</b>	<b>100,0</b>	<b>100,0</b>
0-4	237 522	121 718	115 804	5,4	5,7	5,0
5-9	248 528	127 274	121 254	5,6	6,0	5,3
10-14	268 584	137 175	131 409	6,1	6,4	5,7
15-19	298 606	152 676	145 930	6,7	7,1	6,3
20-24	305 631	155 739	149 892	6,9	7,3	6,5
25-29	294 497	148 666	145 831	6,6	7,0	6,3
30-34	295 431	147 920	147 511	6,7	6,9	6,4
35-39	317 273	158 506	158 767	7,1	7,4	6,9
40-44	333 403	166 499	166 904	7,5	7,8	7,3
45-49	333 576	168 290	165 286	7,5	7,9	7,2
50-54	299 773	148 224	151 549	6,8	6,9	6,6
55-59	229 775	108 673	121 102	5,2	5,1	5,3
60-64	262 016	120 667	141 349	5,9	5,6	6,1
65-69	252 947	110 459	142 488	5,7	5,2	6,2
70-74	203 885	81 884	122 001	4,6	3,8	5,3
75-79	137 201	44 149	93 052	3,1	2,1	4,0
80-84	56 954	17 040	39 914	1,3	0,8	1,7
85-89	30 833	8 682	22 151	0,7	0,4	1,0
90-94	10 265	2 571	7 694	0,2	0,1	0,3
95 i više	1 455	323	1 132	0,0 <sup>1)</sup>	0,0 <sup>1)</sup>	0,0 <sup>1)</sup>
Nepoznato	19 305	8 765	10 540	0,4	0,4	0,5

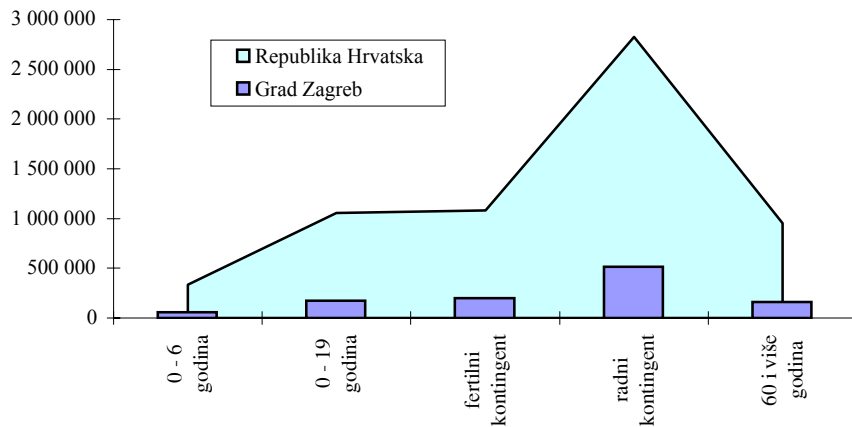
<sup>1)</sup> Podatak manji od 0,05%

KONTINGENTI STANOVNIŠTVA PREMA SPOLU, Popis 2001.

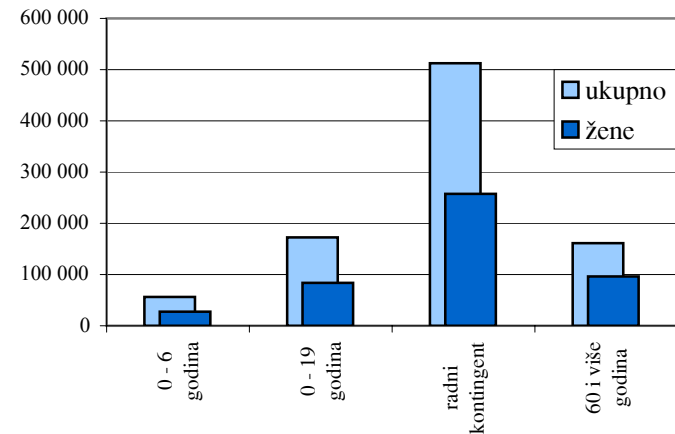
Tabela 1.

	Broj stanovnika - ukupno	0 - 6 godina	0 - 14 godina	0 - 17 godina	0 - 19 godina	Fertilni kontingent		Radni kontingent (m.15-64g.; ž.15-59g.)	60 i više godina	65 i više godina	75 i više godina	
						svoga 15 - 49 godina	u tome 20 29 godina					
<b>GRAD ZAGREB svega</b>	<b>779 145</b>	<b>56 340</b>	<b>122 963</b>	<b>151 868</b>	<b>172 472</b>	<b>201 775</b>	<b>56 269</b>	<b>512 580</b>	<b>161 559</b>	<b>115 980</b>	<b>42 271</b>	
muškarci	363 992	28 995	63 238	78 092	88 597	-	-	255 114	65 321	44 143	13 161	
žene	415 153	27 345	59 725	73 776	83 875	201 775	56 269	257 466	96 238	71 837	29 110	
struktura prema spolu, %	muškarci	46,7	51,5	51,4	51,4	51,4	-	-	49,8	40,4	38,1	31,1
	žene	53,3	48,5	48,6	48,6	48,6	-	-	50,2	59,6	61,9	68,9
Udjel kontingenata u ukupnom stanovništvu Grada, %	<b>100,0</b>	7,2	15,8	19,5	22,1	25,9	7,2	65,8	20,7	14,9	5,4	
Udjel Grada Zagreba u Republici Hrvatskoj, %	17,6	16,7	16,3	16,3	16,4	18,7	19,0	18,1	16,9	16,7	17,9	

KONTINGENTI STANOVNIŠTVA REPUBLIKE HRVATSKE I GRADA ZAGREBA, Popis 2001.



KONTINGENTI STANOVNIŠTVA Grada Zagreba PREMA SPOLU, Popis 2001.



KONTINGENTI STANOVNIŠTVA PREMA SPOLU, Popis 2001.

Tabela 2.

Spol	Ukupno	0-6 godina	0-14 godina	0-17 godina	0-19 godina	Fertilno žensko stanovništvo		Radni kontingent muški (15-64); žene (15-59)	60 i više godina	65 i više godina	75 i više godina	Prosječna starost	Indeks starenja	Koefficient starosti
						svoga (15-49) godina	od toga 20-29 godina							

**GRAD ZAGREB**

sv.	779 145	56 340	122 963	151 868	172 472	201 775	56 269	512 580	161 559	115 980	42 271	39,7	93,7	20,8
m	363 992	28 995	63 238	78 092	88 597	-	-	255 114	65 321	44 143	13 161	37,8	73,7	18,0
ž	415 153	27 345	59 725	73 776	83 875	201 775	56 269	257 466	96 238	71 837	29 110	41,3	114,7	23,3

*udjel u %*

sv.	100,0	7,2	15,8	19,5	22,1	25,9	7,2	65,8	20,7	14,9	5,4	-	-	-
m	100,0	8,0	17,4	21,5	24,3	-	-	70,1	17,9	12,1	3,6	-	-	-
ž	100,0	6,6	14,4	17,8	20,2	48,6	13,6	62,0	23,2	17,3	7,0	-	-	-

**REPUBLIKA HRVATSKA**

sv.	4 437 460	336 964	754 634	931 927	1 053 240	1 080 121	295 723	2 828 632	955 556	693 540	236 708	39,3	90,7	21,6
m	2 135 900	172 455	386 167	476 777	538 843	-	-	1 475 860	385 775	265 108	72 765	37,5	71,6	18,1
ž	2 301 560	164 509	368 467	455 150	514 397	1 080 121	295 723	1 352 772	569 781	428 432	163 943	41,0	110,8	24,9

*udjel u %*

sv.	100,0	7,6	17,0	21,0	23,7	24,3	6,7	63,7	21,5	15,6	5,3	-	-	-
m	100,0	8,1	18,1	22,3	25,2	-	-	69,1	18,1	12,4	3,4	-	-	-
ž	100,0	7,1	16,0	19,8	22,3	46,9	12,8	58,8	24,8	18,6	7,1	-	-	-

## STANOVNIŠTVO PREMA DRŽAVLJANSTVU, Popis 2001.

	Broj stanovnika - ukupno	Hrvatsko državljanstvo		Strano državljanstvo	Bez državljanstva	Nepoznato državljanstvo
		svega	hrvatsko i drugo			
<b>GRAD ZAGREB</b>	<b>779 145</b>	772 785	8 327	3 557	1 469	1 334
<i>struktura, %</i>	<b>100,00</b>	99,18	1,07	0,46	0,19	0,17
<b>REPUBLIKA HRVATSKA</b>	<b>4 437 460</b>	4 399 364	44 340	17 902	9 811	10 383
<i>struktura, %</i>	<b>100,00</b>	99,14	1,00	0,40	0,22	0,23
<i>Udjel Grada Zagreba u Republici Hrvatskoj, %</i>	<b>17,6</b>	17,6	18,8	19,9	15,0	12,8

STANOVNIŠTVO PREMA NARODNOSTI, Popis 2001.

	GRAD ZAGREB			REPUBLIKA HRVATSKA	
	<i>Broj stanovnika</i>	<i>Struktura, %</i>		<i>Broj stanovnika</i>	<i>Struktura, %</i>
<b>Ukupno</b>	<b>779 145</b>	<b>100,00</b>	<b>Ukupno</b>	<b>4 437 460</b>	<b>100,00</b>
Hrvati	716 344	91,94	Hrvati	3 977 171	89,63
Nacionalne manjine <sup>1)</sup> - svega	40 066	5,14	Nacionalne manjine <sup>1)</sup> - svega	331 383	7,47
Albanci	3 389	0,43	Albanci	15 082	0,34
Austrijanci	53	0,01	Austrijanci	247	0,01
Bošnjaci	6 204	0,80	Bošnjaci	20 755	0,47
Bugari	110	0,01	Bugari	331	0,01
Crnogorci	1 313	0,17	Crnogorci	4 926	0,11
Česi	813	0,10	Česi	10 510	0,24
Mađari	841	0,11	Mađari	16 595	0,37
Makedonci	1 315	0,17	Makedonci	4 270	0,10
Nijemci	288	0,04	Nijemci	2 902	0,07
Poljaci	133	0,02	Poljaci	567	0,01
Romi	1 946	0,25	Romi	9 463	0,21
Rumunji	37	0,00	Rumunji	475	0,01
Rusi	250	0,03	Rusi	906	0,02
Rusini	123	0,02	Rusini	2 337	0,05
Slovaci	171	0,02	Slovaci	4 712	0,11
Slovenci	3 225	0,41	Slovenci	13 173	0,30
Srbi	18 811	2,41	Srbi	201 631	4,54
Talijani	277	0,04	Talijani	19 636	0,44
Turci	65	0,01	Turci	300	0,01
Ukrajinci	333	0,04	Ukrajinci	1 977	0,04
Vlasi	1	0,00	Vlasi	12	0,00
Židovi	368	0,05	Židovi	576	0,01
Ostali	4 764	0,61	Ostali	21 801	0,49
Nisu se izjasnili u smislu nacionalne pripadnosti - svega	15 649	2,01	Nisu se izjasnili u smislu nacionalne pripadnosti - svega	89 130	2,01
Izjasnili se u smislu regionalne pripadnosti	39	0,01	Izjasnili se u smislu regionalne pripadnosti	9 302	0,21
Nepoznato	2 322	0,30	Nepoznato	17 975	0,41

<sup>1)</sup> Prema Ustavnom Zakonu o ljudskim pravima i slobodama i o pravima etničkih i nacionalnih zajednica ili manjina u Republici Hrvatskoj (NN, br. 105/2000.).

STANOVNIŠTVO PREMA MATERINSKOM JEZIKU, Popis 2001.

	GRAD ZAGREB			REPUBLIKA HRVATSKA	
	<i>Broj stanovnika</i>	<i>Struktura, %</i>		<i>Broj stanovnika</i>	<i>Struktura, %</i>
<b>Ukupno</b>	<b>779 145</b>	<b>100,00</b>	<b>Ukupno</b>	<b>4 437 460</b>	<b>100,00</b>
<i>Materinski jezik</i>			<i>Materinski jezik</i>		
hrvatski	759 261	97,45	hrvatski	4 265 081	96,12
hrvatsko-srpski	219	0,03	hrvatsko-srpski	2 054	0,05
albanski	3 137	0,40	albanski	14 621	0,33
bošnjački	2 408	0,31	bošnjački	9 197	0,21
bugarski	93	0,01	bugarski	265	0,01
crnogorski	118	0,02	crnogorski	460	0,01
češki	530	0,07	češki	7 178	0,16
mađarski	690	0,09	mađarski	12 650	0,29
makedonski	1 180	0,15	makedonski	3 534	0,08
njemački	463	0,06	njemački	3 013	0,07
poljski	131	0,02	poljski	536	0,01
romski	1 383	0,18	romski	7 860	0,18
rumunjski	44	0,01	rumunjski	1 205	0,03
ruski	281	0,04	ruski	1 080	0,02
rusinski	80	0,01	rusinski	1 828	0,04
slovački	132	0,02	slovački	3 993	0,09
slovenski	2 600	0,33	slovenski	11 872	0,27
srpski	2 138	0,27	srpski	44 629	1,01
srpsko-hrvatski	579	0,07	srpsko-hrvatski	4 961	0,11
talijanski	231	0,03	talijanski	20 521	0,46
turski	65	0,01	turski	347	0,01
ukrajinski	210	0,03	ukrajinski	1 027	0,02
vlaški	2	0,00	vlaški	7	0,00
židovski	4	0,00	židovski	8	0,00
ostalo	1 056	0,14	ostalo	2 824	0,06
Nepoznato	2 110	0,27	Nepoznato	16 709	0,38

STANOVNIŠTVO PREMA VJERI, Popis 2001.

	GRAD ZAGREB			REPUBLIKA HRVATSKA	
	<i>Broj stanovnika</i>	<i>Struktura, %</i>		<i>Broj stanovnika</i>	<i>Struktura, %</i>
<b>Ukupno</b>	<b>779 145</b>	<b>100,00</b>	<b>Ukupno</b>	<b>4 437 460</b>	<b>100,00</b>
Katolička crkva	678 538	87,09	Katolička crkva	3 897 332	87,83
Grko-katolička crkva	807	0,10	Grko-katolička crkva	6 219	0,14
Staro-katolička crkva	39	0,01	Staro-katolička crkva	303	0,01
Pravoslavna crkva - svega <sup>1)</sup>	15 634	2,01	Pravoslavna crkva - svega <sup>1)</sup>	195 969	4,42
Bugarska pravoslavna crkva	3	0,00	Bugarska pravoslavna crkva	8	0,00
Crnogorska pravoslavna crkva	2	0,00	Crnogorska pravoslavna crkva	44	0,00
Grčka pravoslavna crkva	9	0,00	Grčka pravoslavna crkva	46	0,00
Makedonska pravoslavna crkva	72	0,01	Makedonska pravoslavna crkva	211	0,00
Rumunjska pravoslavna crkva	-	-	Rumunjska pravoslavna crkva	19	0,00
Ruska pravoslavna crkva	11	0,00	Ruska pravoslavna crkva	63	0,00
Srpska pravoslavna crkva	129	0,02	Srpska pravoslavna crkva	40 433	0,91
Islamska vjerska zajednica	16 215	2,08	Islamska vjerska zajednica	56 777	1,28
Židovska vjerska zajednica	323	0,04	Židovska vjerska zajednica	495	0,01
Adventistička crkva	459	0,06	Adventistička crkva	3 001	0,07
Baptistička crkva	310	0,04	Baptistička crkva	1 981	0,04
Evangelistička crkva	569	0,07	Evangelistička crkva	3 339	0,08
Jehovini svjedoci	1 500	0,19	Jehovini svjedoci	6 094	0,14
Kalvinistička crkva	42	0,01	Kalvinistička crkva	4 053	0,09
Metodistička crkva	2	0,00	Metodistička crkva	15	0,00
Kristova pentekostna crkva	141	0,02	Kristova pentekostna crkva	336	0,01
Ostale vjere	1 393	0,18	Ostale vjere	4 764	0,11
Agnostici i neizjašnjeni	31 645	4,06	Agnostici i neizjašnjeni	132 532	2,99
Nisu vjernici	27 617	3,54	Nisu vjernici	98 376	2,22
Nepoznato	3 911	0,50	Nepoznato	25 874	0,58

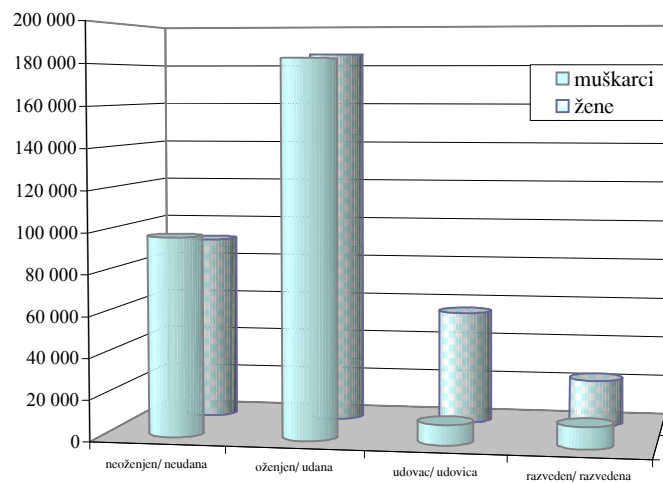
<sup>1)</sup> Razlika do svega odnosi se na odgovor "Pravoslavna crkva" bez specificiranja pripadnosti određenoj pravoslavnoj crkvi.

STANOVNIŠTVO *staro 15 i više godina* PREMA BRAČNOM STANJU I SPOLU, Popis 2001.

Tabela 1.

		Broj stanovnika ukupno	<i>Bračno stanje</i>				
			neoženjen / neudana	oženjen / udana	udovac / udovica	razveden / razvedena	nepoznato
<b>GRAD ZAGREB</b>							
	muškarci	<b>300 754</b>	96 744	182 673	9 750	10 593	994
	žene	<b>355 428</b>	90 961	185 268	55 542	22 799	858
<i>struktura prema spolu, %</i>							
	muškarci	<b>100,0</b>	32,2	60,8	3,2	3,5	0,3
	žene	<b>100,0</b>	25,6	52,1	15,7	6,4	0,2
<i>Udjel Grada Zagreba u Republici Hrvatskoj, %</i>							
	muškarci	<b>17,2</b>	17,3	17,0	16,1	22,2	11,7
	žene	<b>18,4</b>	21,5	17,2	16,1	28,5	14,3

STANOVNIŠTVO *Grada Zagreba* STARO 15 I VIŠE GODINA  
PREMA BRAČNOM STANJU I SPOLU, Popis 2001.



STANOVNIŠTVO *staro 15 i više godina* PREMA STAROSTI, SPOLU I BRAČNOM STANJU, Popis 2001.

Tabela 2.

	Ukupno	<i>Muškarci</i>						<i>Žene</i>					
		svoga	neoženjen	oženjen	udovac	razveden	nepoznato	svoga	neudana	udana	udovica	razvedena	nepoznato

**GRAD ZAGREB**

Ukupno	656 182	300 754	96 744	182 673	9 750	10 593	994	355 428	90 961	185 268	55 542	22 799	858
15-19	49 509	25 359	25 218	82	1	-	58	24 150	23 803	301	7	6	33
20-24	54 525	27 059	25 477	1 471	9	25	77	27 466	23 081	4 215	19	92	59
25-29	55 385	26 582	17 931	8 377	7	186	81	28 803	14 628	13 485	80	551	59
30-34	55 013	26 519	9 398	16 509	18	522	72	28 494	7 475	19 623	273	1 084	39
35-39	55 206	26 210	5 573	19 622	62	906	47	28 996	4 659	21 809	535	1 958	35
40-44	57 794	26 620	3 756	21 353	144	1 306	61	31 174	3 643	23 725	975	2 799	32
45-49	61 300	28 608	2 960	23 526	296	1 761	65	32 692	3 190	24 314	1 789	3 357	42
50-54	56 583	26 199	2 131	21 690	451	1 870	57	30 384	2 414	21 734	2 836	3 343	57
55-59	46 087	20 780	1 276	17 470	660	1 319	55	25 307	1 563	17 077	4 077	2 550	40
60-64	45 579	21 178	1 025	17 877	1 155	1 064	57	24 401	1 423	14 676	6 130	2 133	39
65-69	40 581	17 954	701	14 863	1 549	795	46	22 627	1 261	11 193	8 293	1 831	49
70-74	33 128	13 028	398	10 354	1 777	476	23	20 100	1 344	7 448	9 760	1 500	48
75-79	24 004	7 868	220	5 742	1 661	227	18	16 136	1 106	3 779	10 155	1 056	40
80-84	10 502	3 172	76	2 124	896	64	12	7 330	520	885	5 578	309	38
85 i više	7 765	2 121	57	1 013	1 009	32	10	5 644	403	233	4 808	156	44
Nepoznato	3 221	1 497	547	600	55	40	255	1 724	448	771	227	74	204

STANOVNIŠTVO *staro 15 i više godina* PREMA STAROSTI, SPOLU I BRAČNOM STANJU, Popis 2001.

Tabela 3.

	Ukupno	<i>Muškarci</i>						<i>Žene</i>					
		svoga	neoženjen	oženjen	udovac	razveden	nepoznato	svoga	neudana	udana	udovica	razvedena	nepoznato

**REPUBLIKA HRVATSKA**

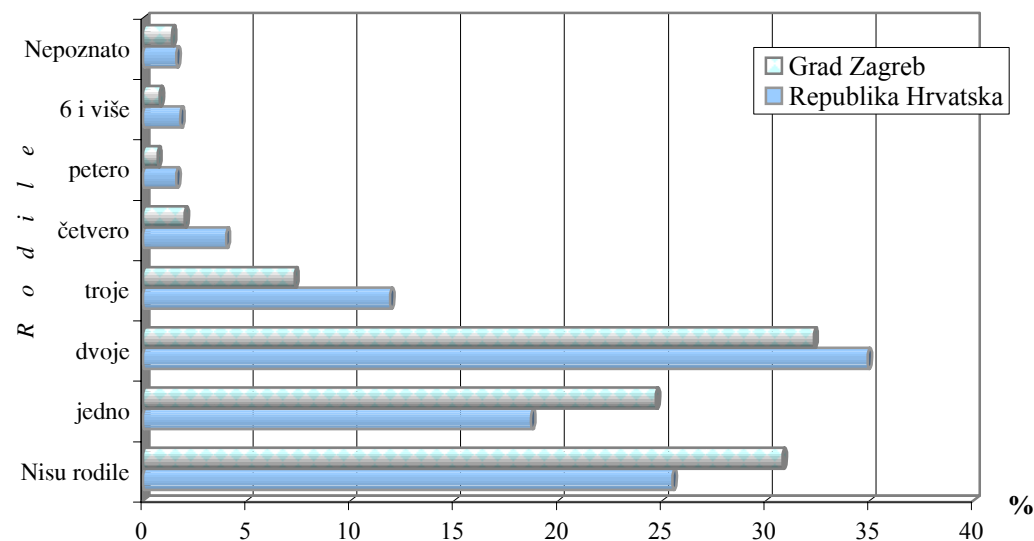
<b>Ukupno</b>	<b>3 682 826</b>	<b>1 749 733</b>	<b>558 273</b>	<b>1 074 764</b>	<b>60 491</b>	<b>47 678</b>	<b>8 527</b>	<b>1 933 093</b>	<b>422 500</b>	<b>1 078 882</b>	<b>345 641</b>	<b>80 086</b>	<b>5 984</b>
15-19	298 606	152 676	151 358	504	17	5	792	145 930	141 960	3 412	37	34	487
20-24	305 631	155 739	142 985	11 788	42	167	757	149 892	110 898	37 622	112	742	518
25-29	294 497	148 666	91 619	55 141	66	1 200	640	145 831	56 044	85 939	611	2 823	414
30-34	295 431	147 920	49 754	94 581	151	2 834	600	147 511	26 236	114 004	1 742	5 251	278
35-39	317 273	158 506	35 556	117 075	418	4 889	568	158 767	16 610	129 884	3 626	8 384	263
40-44	333 403	166 499	27 462	130 528	868	6 966	675	166 904	12 918	136 551	6 264	10 933	238
45-49	333 576	168 290	21 087	136 296	1 816	8 487	604	165 286	10 769	131 720	10 592	11 945	260
50-54	299 773	148 224	13 120	123 937	2 790	7 805	572	151 549	8 229	115 424	17 009	10 579	308
55-59	229 775	108 673	6 880	92 738	3 713	4 907	435	121 102	5 664	85 011	22 814	7 370	243
60-64	262 016	120 667	6 294	102 559	7 028	4 312	474	141 349	6 527	87 706	39 856	6 926	334
65-69	252 947	110 459	4 330	92 212	10 379	3 136	402	142 488	6 897	72 658	56 442	6 124	367
70-74	203 885	81 884	2 425	65 158	12 343	1 697	261	122 001	6 774	46 301	63 821	4 737	368
75-79	137 201	44 149	1 265	32 232	9 773	713	166	93 052	5 988	21 682	62 231	2 795	356
80-84	56 954	17 040	457	11 122	5 174	203	84	39 914	2 540	4 666	31 708	795	205
85 i više	42 553	11 576	374	5 394	5 651	85	72	30 977	1 826	1 230	27 347	350	224
Nepoznato	19 305	8 765	3 307	3 499	262	272	1 425	10 540	2 620	5 072	1 429	298	1 121

ŽENSKO STANOVNIŠTVO *staro 15 i više godina* PREMA BROJU ŽIVOROĐENE DJECE, Popis 2001.

Tabela 1.

	Ukupno	Nisu rodile	Broj žena <i>prema broju živorođene djece</i>					
			svega	jedno	dvoje	troje	četiri i više	Nepoznato
<b>GRAD ZAGREB</b>	<b>355 428</b>	<b>109 475</b>	<b>241 061</b>	<b>87 829</b>	<b>114 885</b>	<b>26 008</b>	<b>12 339</b>	<b>4 892</b>
<i>Udjel u %</i>	<b>100,0</b>	30,8	67,8	24,7	32,3	7,3	3,5	1,4
<i>Udjel Grada Zagreba u Republici Hrvatskoj, %</i>	18,4	22,2	17,1	24,3	17,0	11,3	8,6	16,1

STRUKTURA ŽENSKOG STANOVNIŠTVA STAROG 15 I VIŠE GODINA  
PREMA BROJU ŽIVOROĐENE DJECE, Popis 2001.



ŽENSKO STANOVNIŠTVO *staro 15 i više godina* PREMA STAROSTI I BROJU ŽIVOROĐENE DJECE, Popis 2001.

Tabela 2.

	Ukupno	Nisu rodile	Broj žena <i>prema broju živorođene djece</i>										Nepoznato
			svoga	1	2	3	4	5	6	7	8	9	

**GRAD ZAGREB**

<b>Ukupno</b>	<b>355 428</b>	<b>109 475</b>	<b>241 061</b>	<b>87 829</b>	<b>114 885</b>	<b>26 008</b>	<b>6 985</b>	<b>2 535</b>	<b>1 184</b>	<b>642</b>	<b>409</b>	<b>276</b>	<b>308</b>	<b>4 892</b>
15-19	24 150	23 914	204	186	18	-	-	-	-	-	-	-	-	32
20-24	27 466	24 015	3 300	2 487	725	77	11	-	-	-	-	-	-	151
25-29	28 803	17 071	11 408	6 442	4 013	808	115	26	4	-	-	-	-	324
30-34	28 494	9 060	19 078	7 204	8 843	2 402	456	110	39	19	4	1	-	356
35-39	28 996	5 374	23 292	6 502	12 106	3 532	816	204	74	23	15	12	8	330
40-44	31 174	4 237	26 607	7 367	14 559	3 409	855	256	84	37	13	13	14	330
45-49	32 692	4 052	28 229	8 243	16 015	2 917	682	215	89	35	18	8	7	411
50-54	30 384	3 573	26 425	8 189	14 838	2 477	570	193	78	32	29	10	9	386
55-59	25 307	2 763	22 185	7 867	11 409	1 980	543	184	81	39	31	29	22	359
60-64	24 401	2 974	20 979	8 740	9 360	1 802	546	235	115	67	47	33	34	448
65-69	22 627	3 229	19 033	8 580	7 541	1 687	555	286	139	94	59	39	53	365
70-74	20 100	3 318	16 368	7 018	6 468	1 679	562	249	143	95	63	38	53	414
75-79	16 136	2 877	12 949	5 099	5 089	1 607	558	229	148	85	47	34	53	310
80-84	7 330	1 381	5 767	2 114	2 124	817	354	142	81	51	39	20	25	182
85 i više	5 644	1 086	4 411	1 479	1 418	703	340	194	105	60	44	38	30	147
Nepoznato	1 724	551	826	312	359	111	22	12	4	5	-	1	-	347

ŽENSKO STANOVNIŠTVO *staro 15 i više godina* PREMA STAROSTI I BROJU ŽIVOROĐENE DJECE, Popis 2001.

Tabela 3.

	Ukupno	Nisu rodile	Broj žena <i>prema broju živorođene djece</i>										Nepoznato
			svega	1	2	3	4	5	6	7	8	9	

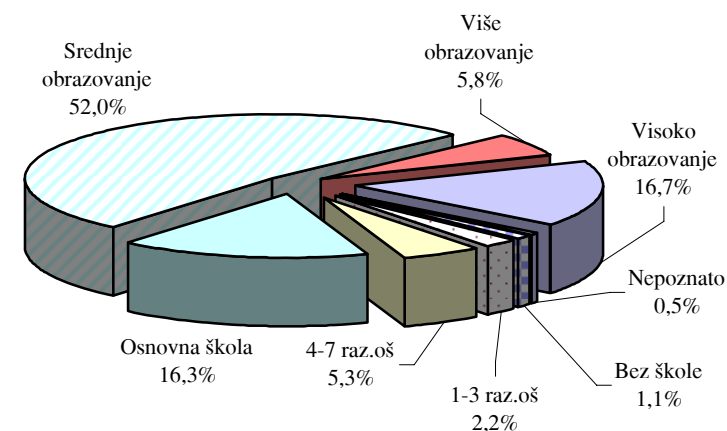
**REPUBLIKA HRVATSKA**

<b>Ukupno</b>	<b>1 933 093</b>	<b>493 453</b>	<b>1 409 233</b>	<b>360 799</b>	<b>675 263</b>	<b>230 470</b>	<b>77 626</b>	<b>30 925</b>	<b>15 066</b>	<b>8 149</b>	<b>4 656</b>	<b>2 881</b>	<b>3 398</b>	<b>30 407</b>
15-19	145 930	142 987	2 543	2 326	217	-	-	-	-	-	-	-	-	400
20-24	149 892	117 529	30 919	21 940	7 804	1 017	158	-	-	-	-	-	-	1 444
25-29	145 831	64 768	78 984	36 913	32 593	7 713	1 366	328	41	16	11	3	-	2 079
30-34	147 511	30 727	114 945	32 046	58 041	18 989	4 280	1 001	337	164	50	37	-	1 839
35-39	158 767	19 052	137 952	28 532	73 932	25 918	6 744	1 717	612	231	127	77	62	1 763
40-44	166 904	15 459	149 513	29 483	84 539	25 439	6 768	1 966	657	286	166	89	120	1 932
45-49	165 286	14 052	149 013	30 287	86 490	23 299	5 796	1 762	698	323	153	93	112	2 221
50-54	151 549	12 193	137 037	29 222	77 874	20 928	5 670	1 821	753	342	177	108	142	2 319
55-59	121 102	9 637	109 563	26 008	56 849	17 154	5 658	2 054	879	409	244	151	157	1 902
60-64	141 349	12 665	126 051	32 043	58 783	21 039	7 648	3 217	1 548	790	427	265	291	2 633
65-69	142 488	14 571	125 236	32 406	52 305	22 283	9 371	4 112	2 150	1 119	639	415	436	2 681
70-74	122 001	14 666	104 568	26 140	39 750	19 633	9 219	4 433	2 311	1 333	767	434	548	2 767
75-79	93 052	12 760	78 001	19 085	26 716	15 011	7 638	4 056	2 359	1 346	751	464	575	2 291
80-84	39 914	5 377	33 431	7 606	10 186	6 407	3 744	2 176	1 299	785	491	316	421	1 106
85 i više	30 977	3 974	26 061	5 211	6 715	4 795	3 281	2 148	1 363	975	640	415	518	942
Nepoznato	10 540	3 036	5 416	1 551	2 469	845	285	134	59	30	13	14	16	2 088

STANOVNIŠTVO *staro 15 i više godina* PREMA ZAVRŠENOJ ŠKOLI I SPOLU, Popis 2001.

Tabela 1.

	GRAD ZAGREB					<i>Udjel Grada Zagreba u Republici Hrvatskoj, %</i>
	Broj stanovnika			Struktura prema spolu, %		
	svega	muškarci	žene	muškarci	žene	
<b>UKUPNO</b>	<b>656 182</b>	<b>300 754</b>	<b>355 428</b>	<b>45,8</b>	<b>54,2</b>	17,8
Bez škole	7 450	1 416	6 034	19,0	81,0	7,1
1 - 3 razreda osnovne škole	14 520	3 262	11 258	22,5	77,5	8,7
4 - 7 razreda osnovne škole	34 999	8 661	26 338	24,7	75,3	8,5
Osnovna škola	106 829	40 624	66 205	38,0	62,0	13,3
Srednje škole - svega	341 344	172 539	168 805	50,5	49,5	19,7
- škole za zanimanje u trajanju od 1-3 godine i škole za KV i VKV radnike	162 641	101 887	60 754	62,6	37,4	16,2
- škole za zanimanje u trajanju od 4 i više godina - gimnazija	124 270	51 238	73 032	41,2	58,8	22,5
Viša škola, I.(VI.) stupanj fakulteta i stručni studij	38 157	18 646	19 511	48,9	51,1	25,4
Fakulteti, umjetničke akademije i sveučilišni studij	98 045	47 193	50 852	48,1	51,9	36,6
Magisterij	6 545	3 610	2 935	55,2	44,8	52,2
Doktorat	4 733	3 109	1 624	65,7	34,3	63,6
Nepoznato	3 560	1 694	1 866	47,6	52,4	14,4

 STANOVNIŠTVO *Grada Zagreba*  
 STARO 15 I VIŠE GODINA  
 PREMA OBRAZOVANJU, Popis 2001.


STANOVNIŠTVO *staro i 15 i više godina* PREMA SPOLU I ZAVRŠENOJ ŠKOLI, Popis 2001.

Tabela 2.

Spol	Ukupno	Bez škole	1-3 razreda osnovne škole	4-7 razreda osnovne škole	Osnovna škola	Srednje škole				Viša škola, I. (VI.) stupanj fakulteta i stručni studij	Fakulteti, umjetničke akademije i sveučilišni studij	Magisterij	Doktorat	Nepoznato
						svoga	škole za zanimanje u trajanju od 1-3 godine i škole za KV i VKV radnike	škole za zanimanje u trajanju od 4 i više godina	gimnazija					

**GRAD ZAGREB**

sv.	656 182	7 450	14 520	34 999	106 829	341 344	162 641	124 270	54 433	38 157	98 045	6 545	4 733	3 560
m	300 754	1 416	3 262	8 661	40 624	172 539	101 887	51 238	19 414	18 646	47 193	3 610	3 109	1 694
ž	355 428	6 034	11 258	26 338	66 205	168 805	60 754	73 032	35 019	19 511	50 852	2 935	1 624	1 866

*struktura, %*

sv.	100,0	1,1	2,2	5,3	16,3	52,0	24,8	18,9	8,3	5,8	15,0	1,0	0,7	0,6
m	100,0	0,5	1,1	2,9	13,5	57,3	33,9	17,0	6,4	6,2	15,7	1,2	1,0	0,6
ž	100,0	1,7	3,2	7,4	18,6	47,5	17,1	20,5	9,9	5,5	14,3	0,8	0,5	0,5

**REPUBLIKA HRVATSKA**

sv.	3 682 826	105 332	166 371	414 008	801 168	1 733 198	1 003 052	553 416	176 730	150 167	267 885	12 539	7 443	24 715
m	1 749 733	21 207	50 510	146 569	341 558	955 587	664 838	227 240	63 509	76 650	132 872	7 426	5 057	12 297
ž	1 933 093	84 125	115 861	267 439	459 610	777 611	338 214	326 176	113 221	73 517	135 013	5 113	2 386	12 418

*struktura, %*

sv.	100,0	2,9	4,5	11,2	21,8	47,0	27,2	15,0	4,8	4,1	7,3	0,3	0,2	0,7
m	100,0	1,2	2,9	8,4	19,5	54,6	38,0	13,0	3,6	4,4	7,6	0,4	0,3	0,7
ž	100,0	4,4	6,0	13,8	23,8	40,2	17,5	16,9	5,9	3,8	7,0	0,3	0,1	0,6

STANOVNIŠTVO *staro i 15 i više godina* PREMA STAROSTI, SPOLU I RAZINI ZAVRŠENE ŠKOLE, Popis 2001.

Tabela 3.

Starost	Spol	Ukupno	Bez škole	1-3 razreda osnovne škole	4-7 razreda osnovne škole	Osnovna škola	Srednje škole				Viša škola, I. (VI.) stupanj fakulteta i stručni studij	Fakulteti, umjetničke akademije i sveučilišni studij	Magisterij	Doktorat	Nepoznato
							svega	škole za zanimanje u trajanju od 1-3 godine i škole za KV i VKV radnike	škole za zanimanje u trajanju od 4 i više godina	gimnazija					

**GRAD ZAGREB**

<b>Ukupno</b>	sv.	656 182	7 450	14 520	34 999	106 829	341 344	162 641	124 270	54 433	38 157	98 045	6 545	4 733	3 560
	m	300 754	1 416	3 262	8 661	40 624	172 539	101 887	51 238	19 414	18 646	47 193	3 610	3 109	1 694
	ž	355 428	6 034	11 258	26 338	66 205	168 805	60 754	73 032	35 019	19 511	50 852	2 935	1 624	1 866
15-19	sv.	49 509	150	979	1 126	33 501	13 571	4 206	4 193	5 172	22	-	-	-	160
	m	25 359	73	491	725	17 130	6 827	2 653	2 015	2 159	17	-	-	-	96
	ž	24 150	77	488	401	16 371	6 744	1 553	2 178	3 013	5	-	-	-	64
20-24	sv.	54 525	172	131	181	3 278	47 963	14 683	16 987	16 293	1 021	1 604	18	-	157
	m	27 059	97	71	109	1 873	23 809	9 352	8 065	6 392	421	596	9	-	74
	ž	27 466	75	60	72	1 405	24 154	5 331	8 922	9 901	600	1 008	9	-	83
25-29	sv.	55 385	161	119	173	3 872	34 935	14 309	16 084	4 542	2 965	12 422	438	32	268
	m	26 582	76	57	109	2 005	17 959	8 685	7 347	1 927	1 318	4 718	201	17	122
	ž	28 803	85	62	64	1 867	16 976	5 624	8 737	2 615	1 647	7 704	237	15	146
30-34	sv.	55 013	142	136	131	4 401	33 083	15 643	16 247	1 193	3 395	12 437	796	202	290
	m	26 519	55	55	60	1 977	17 151	9 514	7 117	520	1 520	5 125	340	94	142
	ž	28 494	87	81	71	2 424	15 932	6 129	9 130	673	1 875	7 312	456	108	148
35-39	sv.	55 206	172	161	210	5 408	32 373	15 321	15 581	1 471	3 940	11 537	772	446	187
	m	26 210	71	70	73	2 130	16 251	9 683	5 974	594	1 819	5 063	385	248	100
	ž	28 996	101	91	137	3 278	16 122	5 638	9 607	877	2 121	6 474	387	198	87
40-44	sv.	57 794	184	308	483	7 115	32 455	16 299	12 204	3 952	4 384	11 525	754	405	181
	m	26 620	69	101	168	2 418	15 613	9 706	4 540	1 367	2 145	5 378	401	231	96
	ž	31 174	115	207	315	4 697	16 842	6 593	7 664	2 585	2 239	6 147	353	174	85
45-49	sv.	61 300	209	398	930	8 374	33 599	18 783	10 131	4 685	4 743	11 536	837	508	166
	m	28 608	73	124	289	2 676	16 887	11 489	3 947	1 451	2 411	5 327	451	303	67
	ž	32 692	136	274	641	5 698	16 712	7 294	6 184	3 234	2 332	6 209	386	205	99

STANOVNIŠTVO *staro i 15 i više godina* PREMA STAROSTI, SPOLU I RAZINI ZAVRŠENE ŠKOLE, Popis 2001.

Tabela 3. -nastavak

Starost	Spol	Ukupno	Bez škole	1-3 razreda osnovne škole	4-7 razreda osnovne škole	Osnovna škola	Srednje škole				Viša škola, I. (VI.) stupanj fakulteta i stručni studij	Fakulteti, umjetničke akademije i sveučilišni studij	Magisterij	Doktorat	Nepoznato
							svega	škole za zanimanje u trajanju od 1-3 godine i škole za KV i VKV radnike	škole za zanimanje u trajanju od 4 i više godina	gimnazija					
50-54	sv.	56 583	220	482	1 448	7 994	29 624	15 474	9 754	4 396	4 353	10 610	907	719	226
	m	26 199	55	128	461	2 381	14 688	9 678	3 537	1 473	2 108	5 305	520	450	103
	ž	30 384	165	354	987	5 613	14 936	5 796	6 217	2 923	2 245	5 305	387	269	123
55-59	sv.	46 087	371	840	2 916	6 862	22 471	12 674	7 153	2 644	3 479	7 672	677	622	177
	m	20 780	91	192	630	1 704	11 523	8 303	2 388	832	1 656	4 076	406	418	84
	ž	25 307	280	648	2 286	5 158	10 948	4 371	4 765	1 812	1 823	3 596	271	204	93
60-64	sv.	45 579	725	1 827	6 192	7 253	18 958	11 642	5 100	2 216	3 144	6 178	578	549	175
	m	21 178	97	392	1 457	2 200	10 952	8 271	2 117	564	1 601	3 599	388	415	77
	ž	24 401	628	1 435	4 735	5 053	8 006	3 371	2 983	1 652	1 543	2 579	190	134	98
65-69	sv.	40 581	1 225	2 720	6 517	5 821	16 243	9 870	4 337	2 036	2 642	4 532	344	437	100
	m	17 954	175	526	1 593	1 493	9 310	7 098	1 694	518	1 392	2 855	245	325	40
	ž	22 627	1 050	2 194	4 924	4 328	6 933	2 772	2 643	1 518	1 250	1 677	99	112	60
70-74	sv.	33 128	1 147	2 554	6 168	5 188	11 712	6 293	3 064	2 355	1 985	3 689	241	358	86
	m	13 028	147	474	1 458	1 200	5 779	3 878	1 260	641	1 079	2 435	161	259	36
	ž	20 100	1 000	2 080	4 710	3 988	5 933	2 415	1 804	1 714	906	1 254	80	99	50
75-79	sv.	24 004	1 013	2 030	4 866	4 084	7 779	3 959	1 912	1 908	1 304	2 501	109	243	75
	m	7 868	84	312	860	778	3 157	1 871	718	568	767	1 649	57	184	20
	ž	16 136	929	1 718	4 006	3 306	4 622	2 088	1 194	1 340	537	852	52	59	55
80-84	sv.	10 502	540	939	2 136	1 892	3 402	1 803	695	904	412	954	36	135	56
	m	3 172	55	134	378	316	1 332	855	242	235	246	576	24	101	10
	ž	7 330	485	805	1 758	1 576	2 070	948	453	669	166	378	12	34	46
85 i više	sv.	7 765	789	811	1 375	1 464	2 349	1 260	543	546	284	565	12	65	51
	m	2 121	89	103	243	227	915	626	165	124	118	353	7	57	9
	ž	5 644	700	708	1 132	1 237	1 434	634	378	422	166	212	5	8	42
Nepoznato	sv.	3 221	230	85	147	322	827	422	285	120	84	283	26	12	1 205
	m	1 497	109	32	48	116	386	225	112	49	28	138	15	7	618
	ž	1 724	121	53	99	206	441	197	173	71	56	145	11	5	587

STANOVNIŠTVO *staro i 15 i više godina* PREMA STAROSTI, SPOLU I RAZINI ZAVRŠENE ŠKOLE, Popis 2001.

Tabela 4.

Starost	Spol	Ukupno	Bez škole	1-3 razreda osnovne škole	4-7 razreda osnovne škole	Osnovna škola	Srednje škole				Viša škola, I. (VI.) stupanj fakulteta i stručni studij	Fakulteti, umjetničke akademije i sveučilišni studij	Magisterij	Doktorat	Nepoznato
							svega	škole za zanimanje u trajanju od 1-3 godine i škole za KV i VKV radnike	škole za zanimanje u trajanju od 4 i više godina	gimnazija					

**REPUBLIKA HRVATSKA**

<b>Ukupno</b>	sv.	3 682 826	105 332	166 371	414 008	801 168	1 733 198	1 003 052	553 416	176 730	150 167	267 885	12 539	7 443	24 715
	m	1 749 733	21 207	50 510	146 569	341 558	955 587	664 838	227 240	63 509	76 650	132 872	7 426	5 057	12 297
	ž	1 933 093	84 125	115 861	267 439	459 610	777 611	338 214	326 176	113 221	73 517	135 013	5 113	2 386	12 418
15-19	sv.	298 606	1 288	6 911	9 055	197 222	82 733	39 303	23 236	20 194	113	-	-	-	1 284
	m	152 676	667	3 509	5 639	99 556	42 523	24 246	10 137	8 140	71	-	-	-	711
	ž	145 930	621	3 402	3 416	97 666	40 210	15 057	13 099	12 054	42	-	-	-	573
20-24	sv.	305 631	1 300	1 422	2 748	30 575	256 436	113 671	85 664	57 101	5 737	6 016	45	-	1 352
	m	155 739	671	829	1 864	16 973	130 341	71 089	37 666	21 586	2 241	2 120	18	-	682
	ž	149 892	629	593	884	13 602	126 095	42 582	47 998	35 515	3 496	3 896	27	-	670
25-29	sv.	294 497	1 239	1 679	2 123	43 659	194 140	99 865	78 569	15 706	12 578	36 417	844	62	1 756
	m	148 666	572	927	1 378	22 552	102 099	61 085	34 714	6 300	5 794	14 046	383	31	884
	ž	145 831	667	752	745	21 107	92 041	38 780	43 855	9 406	6 784	22 371	461	31	872
30-34	sv.	295 431	1 364	1 991	2 394	51 212	188 676	107 792	76 510	4 374	12 762	33 663	1 484	336	1 549
	m	147 920	623	951	1 331	23 834	100 059	66 858	31 380	1 821	5 671	13 760	683	161	847
	ž	147 511	741	1 040	1 063	27 378	88 617	40 934	45 130	2 553	7 091	19 903	801	175	702
35-39	sv.	317 273	1 779	2 802	4 535	58 861	195 709	110 794	79 650	5 265	15 608	34 543	1 454	722	1 260
	m	158 506	840	1 246	2 079	25 873	104 066	72 528	29 481	2 057	7 235	15 328	765	413	661
	ž	158 767	939	1 556	2 456	32 988	91 643	38 266	50 169	3 208	8 373	19 215	689	309	599
40-44	sv.	333 403	2 217	4 714	11 884	66 989	190 103	117 163	59 093	13 847	17 951	36 035	1 494	680	1 336
	m	166 499	913	1 937	4 888	27 206	103 011	76 090	22 127	4 794	9 177	17 417	850	393	707
	ž	166 904	1 304	2 777	6 996	39 783	87 092	41 073	36 966	9 053	8 774	18 618	644	287	629
45-49	sv.	333 576	2 586	6 314	20 255	75 887	173 786	119 641	39 886	14 259	18 707	31 906	1 612	819	1 704
	m	168 290	982	2 507	8 370	29 236	99 531	79 012	16 069	4 450	9 787	15 698	904	500	775
	ž	165 286	1 604	3 807	11 885	46 651	74 255	40 629	23 817	9 809	8 920	16 208	708	319	929

**STANOVNIŠTVO staro i 15 i više godina PREMA STAROSTI, SPOLU I RAZINI ZAVRŠENE ŠKOLE, Popis 2001.**

Tabela 4. -nastavak


Starost	Spol	Ukupno	Bez škole	1-3 razreda osnovne škole	4-7 razreda osnovne škole	Osnovna škola	Srednje škole				Viša škola, I. (VI.) stupanj fakulteta i stručni studij	Fakulteti, umjetničke akademije i sveučilišni studij	Magisterij	Doktorat	Nepoznato
							svega	škole za zanimanje u trajanju od 1-3 godine i škole za KV i VKV radnike	škole za zanimanje u trajanju od 4 i više godina	gimnazija					
50-54	sv.	299 773	3 209	7 003	25 564	69 991	140 975	90 754	36 994	13 227	19 350	28 764	1 737	1 137	2 043
	m	148 224	926	2 431	9 937	25 266	81 677	63 146	14 209	4 322	9 779	15 307	1 067	752	1 082
	ž	151 549	2 283	4 572	15 627	44 725	59 298	27 608	22 785	8 905	9 571	13 457	670	385	961
55-59	sv.	229 775	4 872	10 228	38 065	47 982	91 945	60 291	24 701	6 953	13 622	19 474	1 335	943	1 309
	m	108 673	1 084	3 112	12 426	16 314	55 111	44 114	8 827	2 170	7 098	11 262	881	666	719
	ž	121 102	3 788	7 116	25 639	31 668	36 834	16 177	15 874	4 783	6 524	8 212	454	277	590
60-64	sv.	262 016	10 654	23 461	74 423	47 070	76 414	53 266	16 681	6 467	11 814	15 006	1 116	853	1 205
	m	120 667	1 859	7 060	25 364	17 764	50 227	41 083	7 333	1 811	6 485	9 780	828	664	636
	ž	141 349	8 795	16 401	49 059	29 306	26 187	12 183	9 348	4 656	5 329	5 226	288	189	569
65-69	sv.	252 947	19 470	36 052	73 168	38 075	63 875	44 088	13 874	5 913	9 892	10 240	683	698	794
	m	110 459	3 365	10 185	25 950	13 636	42 953	34 976	6 381	1 596	5 764	7 161	534	556	355
	ž	142 488	16 105	25 867	47 218	24 439	20 922	9 112	7 493	4 317	4 128	3 079	149	142	439
70-74	sv.	203 885	19 799	28 436	69 043	32 094	38 772	23 777	9 134	5 861	6 439	7 639	444	543	676
	m	81 884	3 372	8 108	24 466	11 550	23 868	17 303	4 692	1 873	4 032	5 480	336	407	265
	ž	122 001	16 427	20 328	44 577	20 544	14 904	6 474	4 442	3 988	2 407	2 159	108	136	411
75-79	sv.	137 201	16 041	19 331	48 618	22 519	21 387	12 131	5 193	4 063	3 514	4 695	179	357	560
	m	44 149	2 208	4 244	13 827	6 505	11 133	7 148	2 535	1 450	2 319	3 357	116	279	161
	ž	93 052	13 833	15 087	34 791	16 014	10 254	4 983	2 658	2 613	1 195	1 338	63	78	399
80-84	sv.	56 954	7 900	8 121	19 442	9 668	8 448	4 759	1 753	1 936	1 080	1 768	51	185	291
	m	17 040	1 031	1 674	5 382	2 532	4 224	2 753	813	658	749	1 187	32	146	83
	ž	39 914	6 869	6 447	14 060	7 136	4 224	2 006	940	1 278	331	581	19	39	208
85 i više	sv.	42 553	10 141	7 038	11 180	6 750	5 374	3 098	1 145	1 131	659	977	21	88	325
	m	11 576	1 524	1 486	3 155	1 714	2 614	1 853	420	341	302	628	10	77	66
	ž	30 977	8 617	5 552	8 025	5 036	2 760	1 245	725	790	357	349	11	11	259
Nepoznato	sv.	19 305	1 473	868	1 511	2 614	4 425	2 659	1 333	433	341	742	40	20	7 271
	m	8 765	570	304	513	1 047	2 150	1 554	456	140	146	341	19	12	3 663
	ž	10 540	903	564	998	1 567	2 275	1 105	877	293	195	401	21	8	3 608

**STANOVNIŠTVO PREMA POHAĐANJU ŠKOLE I SPOLU, Popis 2001.**

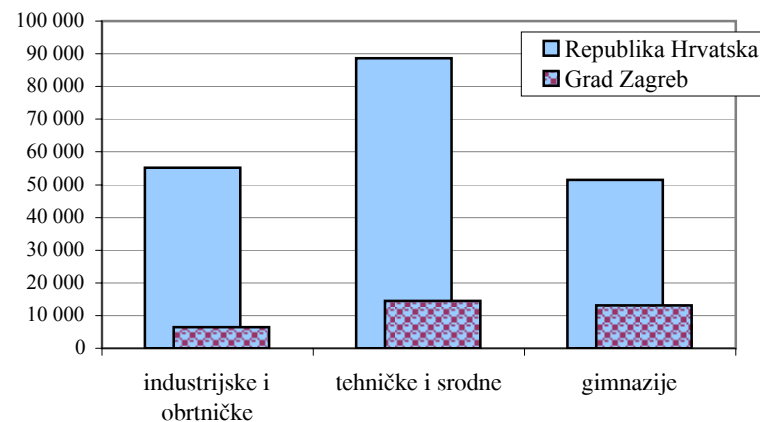
Tabela 1.

	Ukupno	Osnovna škola	Srednje škole				Dodiplomski studij			Poslijediplomski studij			Nepoznato
			svega	industrijske i obrtničke	tehničke i srodne	gimnazija	svega	stručni studij	sveučilišni studij	svega	magistarski	doktorski	
<b>GRAD ZAGREB svega</b>	<b>151 536</b>	<b>66 240</b>	<b>34 061</b>	<b>6 375</b>	<b>14 567</b>	<b>13 119</b>	<b>44 066</b>	<b>7 332</b>	<b>36 734</b>	<b>7 012</b>	<b>5 978</b>	<b>1 034</b>	<b>157</b>
muškarci	75 566	34 157	17 232	3 656	8 309	5 267	20 812	3 961	16 851	3 279	2 745	534	86
žene	75 970	32 083	16 829	2 719	6 258	7 852	23 254	3 371	19 883	3 733	3 233	500	71
<i>struktura prema spolu, %</i>													
muškarci	49,9	51,6	50,6	57,3	57,0	40,1	47,2	54,0	45,9	46,8	45,9	51,6	54,8
žene	50,1	48,4	49,4	42,7	43,0	59,9	52,8	46,0	54,1	53,2	54,1	48,4	45,2
<i>Udjel Grada Zagreba u Republici Hrvatskoj, %</i>	19,1	15,9	17,4	11,5	16,4	25,5	26,6	18,3	29,2	47,2	46,3	53,2	10,6

STANOVNIŠTVO Grada Zagreba KOJE POHAĐA ŠKOLU, Popis 2001.



STANOVNIŠTVO REPUBLIKE HRVATSKE I GRADA ZAGREBA KOJE POHAĐA SREDNJE ŠKOLE, Popis 2001.



STANOVNIŠTVO PREMA POHAĐANJU ŠKOLE, Popis 2001

Tabela 2.

Spol	Ukupno	Osnovna škola			<i>Srednje škole</i>				<i>Dodiplomski studij</i>			<i>Poslijediplomski studij</i>			Nepoznato
		svega	1-4 razreda	5-8 razreda	svega	industrijske i obrtničke	tehničke i srodne	gimnazija	svega	stručni studij	sveučilišni studij	svega	magistarski	doktorski	

**GRAD ZAGREB**

sv.	151 536	66 240	33 142	33 098	34 061	6 375	14 567	13 119	44 066	7 332	36 734	7 012	5 978	1 034	157
m	75 566	34 157	16 958	17 199	17 232	3 656	8 309	5 267	20 812	3 961	16 851	3 279	2 745	534	86
ž	75 970	32 083	16 184	15 899	16 829	2 719	6 258	7 852	23 254	3 371	19 883	3 733	3 233	500	71

*udjel u %*

sv.	100,0	43,7	21,9	21,8	22,5	4,2	9,6	8,7	29,1	4,8	24,2	4,6	3,9	0,7	0,1
m	100,0	45,2	22,4	22,8	22,8	4,8	11,0	7,0	27,6	5,3	22,3	4,3	3,6	0,7	0,1
ž	100,0	42,2	21,3	20,9	22,2	3,6	8,2	10,3	30,6	4,4	26,2	4,9	4,3	0,7	0,1

**REPUBLIKA HRVATSKA**

sv.	794 697	416 998	204 674	212 324	195 396	55 276	88 635	51 485	165 955	40 022	125 933	14 860	12 916	1 944	1 488
m	398 017	214 020	104 646	109 374	97 940	32 425	46 311	19 204	77 998	21 136	56 862	7 259	6 190	1 069	800
ž	396 680	202 978	100 028	102 950	97 456	22 851	42 324	32 281	87 957	18 886	69 071	7 601	6 726	875	688

*udjel u %*

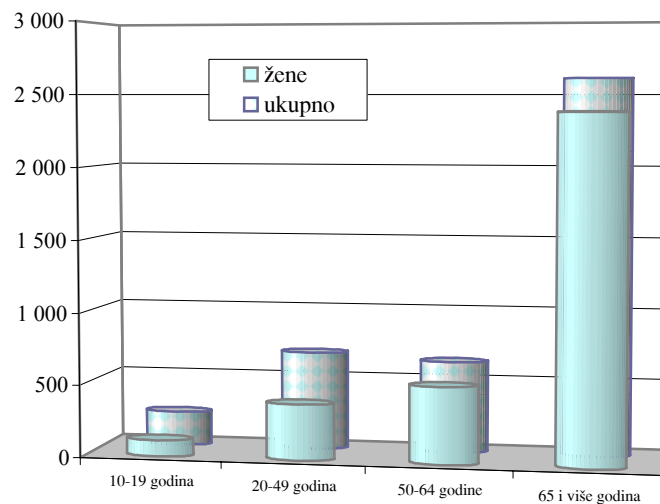
sv.	100,0	52,5	25,8	26,7	24,6	7,0	11,1	6,5	20,8	5,0	15,8	1,9	1,6	0,3	0,2
m	100,0	53,8	26,3	27,5	24,6	8,1	11,6	4,8	19,6	5,3	14,3	1,8	1,6	0,3	0,2
ž	100,0	51,2	25,2	26,0	24,5	5,7	10,7	8,1	22,2	4,8	17,4	1,9	1,7	0,2	0,2

STANOVNIŠTVO STARO 10 i više godina PREMA SPOLU, A NEPISMENI I PREMA STAROSTI, Popis 2001.

Tabela 1.

		Ukupno	<i>Nepismeni prema starosti</i>					nepoznato	
			svoga	10 - 19	20 - 49	50 - 64	65 i više		
<b>GRAD ZAGREB</b>	<b>svoga</b>	<b>698 490</b>	<b>4 353</b>	<b>235</b>	<b>681</b>	<b>637</b>	<b>2 612</b>	<b>188</b>	
	muškarci	322 466	831	122	294	105	225	85	
	žene	376 024	3 522	113	387	532	2 387	103	
<i>struktura, %</i>	<b>svoga</b>	<b>100</b>	0,62	0,03	0,10	0,09	0,37	0,03	
	muškarci	100	0,26	0,04	0,09	0,03	0,07	0,03	
	žene	100	0,94	0,03	0,10	0,14	0,63	0,03	
<i>Udjel Grada Zagreba u Republici Hrvatskoj, %</i>		<b>svoga</b>	<b>17,7</b>	6,2	12,7	8,9	5,7	5,4	15,7

NEPISMENO STANOVNIŠTVO Grada Zagreba  
PREMA STAROSTI I SPOLU, Popis 2001.



STANOVNIŠTVO *staro 10 i više godina* PREMA SPOLU, A NEPISMENI I PREMA STAROSTI, Popis 2001.

Tabela 2.

Spol	Ukupno	<i>Nepismeni prema starosti</i>													
		svoga	10-14	15-19	20-24	25-29	30-34	35-39	40-44	45-49	50-54	55-59	60-64	65 i više godina	nepoznato

**GRAD ZAGREB**

sv.	698 490	4 353	125	110	131	122	95	104	113	116	103	197	337	2 612	188
m	322 466	831	62	60	75	61	40	42	40	36	20	48	37	225	85
ž	376 024	3 522	63	50	56	61	55	62	73	80	83	149	300	2 387	103

*udjel u %*

sv.	100	0,62	0,02	0,01	0,02	0,02	0,01	0,01	0,02	0,02	0,01	0,03	0,05	0,37	0,03
m	100	0,26	0,02	0,02	0,02	0,02	0,01	0,01	0,01	0,01	0,01	0,02	0,01	0,07	0,03
ž	100	0,94	0,02	0,01	0,01	0,02	0,01	0,02	0,02	0,02	0,02	0,04	0,08	0,64	0,03

**REPUBLIKA HRVATSKA**

sv.	3 951 410	69 777	791	1 054	1 067	1 011	1 082	1 334	1 488	1 635	2 000	2 960	6 148	48 010	1 197
m	1 886 908	12 693	415	544	552	482	508	642	615	639	601	620	958	5 647	470
ž	2 064 502	57 084	376	510	515	529	574	692	873	996	1 399	2 340	5 190	42 363	727

*udjel u %*

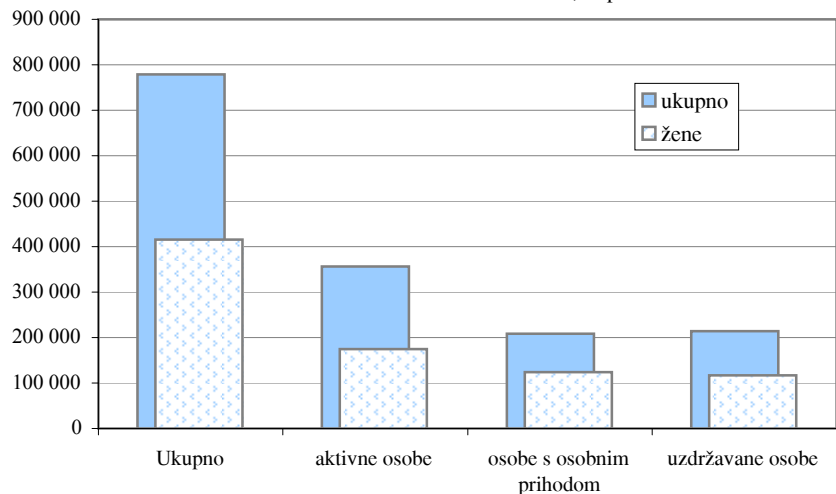
sv.	100	1,77	0,02	0,03	0,03	0,03	0,03	0,03	0,04	0,04	0,05	0,07	0,16	1,21	0,03
m	100	0,67	0,02	0,03	0,03	0,03	0,03	0,03	0,03	0,03	0,03	0,03	0,05	0,30	0,03
ž	100	2,77	0,02	0,02	0,03	0,03	0,03	0,03	0,04	0,05	0,07	0,11	0,25	2,05	0,04

STANOVNIŠTVO PREMA AKTIVNOSTI I SPOLU, Popis 2001.

Tabela 1.

	Broj stanovnika - ukupno	Aktivne osobe		Osobe s osobnim prihodom	Uzdržavane osobe			
		svega	obavlja zanimanje		svega	od osoba u zemlji	od osoba u inozemstvu	
<b>GRAD ZAGREB</b>	<b>svega</b>	<b>779 145</b>	<b>356 186</b>	<b>296 272</b>	<b>208 833</b>	<b>214 126</b>	<b>166 948</b>	<b>11 180</b>
	muškarci	363 992	182 115	149 813	85 133	96 744	-	-
	žene	415 153	174 071	146 459	123 700	117 382	-	-
<i>struktura prema spolu, %</i>	muškarci	46,7	51,1	50,6	40,8	45,2	-	-
	žene	53,3	48,9	49,4	59,2	54,8	-	-
<i>Udjel u %</i>		<b>100,0</b>	45,7	38,0	26,8	27,5	21,4	1,4
<i>Udjel Grada Zagreba u Republici Hrvatskoj, %</i>		17,6	18,2	19,1	18,2	16,0	17,4	13,8

STANOVNIŠTVO Grada Zagreba  
PREMA AKTIVNOSTI I SPOLU, Popis 2001.



STANOVNIŠTVO PREMA AKTIVNOSTI I SPOLU, Popis 2001.

Tabela 2.

	Broj stanovnika - ukupno	Aktivne osobe		Osobe s osobnim prihodom	Uzdržavane osobe		
		svega	obavlja zanimanje		svega	od osoba u zemlji	od osoba u inozemstvu

**GRAD ZAGREB**

sv.	779 145	356 186	296 272	208 833	214 126	166 948	11 180
m	363 992	182 115	149 813	85 133	96 744	-	-
ž	415 153	174 071	146 459	123 700	117 382	-	-

*struktura u %*

sv.	100,0	45,7	38,0	26,8	27,5	21,4	1,4
m	100,0	50,0	41,2	23,4	26,6	-	-
ž	100,0	41,9	35,3	29,8	28,3	-	-

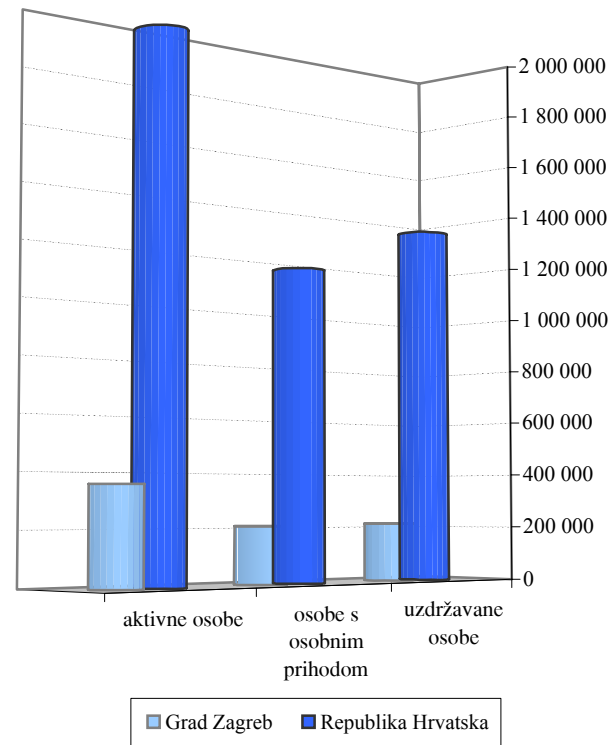
**REPUBLIKA HRVATSKA**

sv.	4 437 460	1 952 619	1 553 643	1 147 554	1 337 287	957 167	81 141
m	2 135 900	1 085 137	871 054	499 251	551 512	-	-
ž	2 301 560	867 482	682 589	648 303	785 775	-	-

*struktura u %*

sv.	100,0	44,0	35,0	25,9	30,1	21,6	1,8
m	100,0	50,8	40,8	23,4	25,8	-	-
ž	100,0	37,7	29,7	28,2	34,1	-	-

STANOVNIŠTVO REPUBLIKE HRVATSKE I GRADA ZAGREBA PREMA AKTIVNOSTI, Popis 2001.

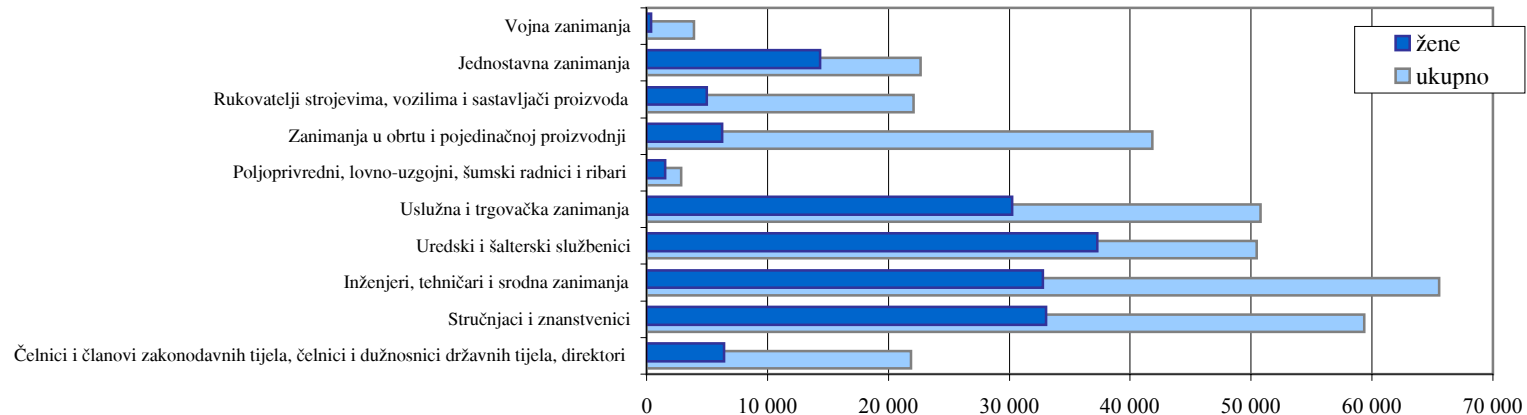


AKTIVNO STANOVNIŠTVO PREMA PRETEŽITOJ AKTIVNOSTI PO ZANIMANJU I SPOLU, Popis 2001.

Tabela 1.

	Ukupno aktivno stanovništvo	Zaposleni prema položaju u zaposlenju										Nezaposleni - svega	
		svega	zaposleni u bilo kojem sektoru vlasništva	samozaposleni, ne zapošljavaju radnike	individualni poljoprivrednici, ne zapošljavaju radnike	samozaposleni, zapošljavaju radnike	individualni poljoprivrednici, zapošljavaju radnike	rade samo po ugovoru o djelu, autorskom ugovoru ili dobivaju naknadu u gotovini	pomažući član obitelji u poduzeću, obrtu i sl. nekog od članova kućanstva	pomažući član obitelji na poljoprivrednom gospodarstvu	ostali zaposleni		
<b>GRAD ZAGREB</b>													
<b>svega</b>	<b>356 186</b>	<b>296 272</b>	<b>260 599</b>	<b>13 226</b>	<b>1 533</b>	<b>16 724</b>	<b>39</b>	<b>2 485</b>	<b>646</b>	<b>231</b>	<b>789</b>	<b>59 914</b>	
muškarci	182 115	149 813	125 262	9 387	903	11 979	30	1 375	269	71	537	32 302	
žene	174 071	146 459	135 337	3 839	630	4 745	9	1 110	377	160	252	27 612	
sv.	100,0	83,2	73,2	3,7	0,4	4,7	0,0	0,7	0,2	0,1	0,2	16,8	
m	100,0	82,3	68,8	5,2	0,5	6,6	0,0	0,8	0,1	0,0	0,3	17,7	
ž	100,0	84,1	77,8	2,2	0,4	2,7	0,0	0,6	0,2	0,1	0,1	15,9	
<i>Udjel Grada Zagreba u Republici Hrvatskoj, %</i>	18,2	19,1	20,6	24,3	1,4	24,9	7,2	17,0	14,0	0,7	15,2	15,0	

AKTIVNO STANOVNIŠTVO Grada Zagreba PREMA ZANIMANJU I SPOLU, Popis 2001.



**AKTIVNO STANOVNIŠTVO PREMA PRETEŽITOJ AKTIVNOSTI PO ZANIMANJU I SPOLU, Popis 2001.**

Tabela 2.

	Spol	Ukupno	Zaposleni prema položaju u zaposlenju										Nezaposleni		
			<i>svega</i>	zaposlenici u bilo kojem sektoru vlasništva	samoizaposleni, ne zaposljavaju radnike	individualni poljoprivrednici, ne zaposljavaju radnike	samoizaposleni, zaposljavaju radnike	individualni poljoprivrednici, zaposljavaju radnike	rade samo po ugovoru o djelu, autorskom ugovoru ili dobivaju naknadu u gotovini	pomažući član obitelji u poduzeću, obrtu i sl. nekog od članova kućanstva	pomažući član obitelji na poljoprivrednom gospodarstvu	ostali zaposleni	<i>svega</i>	nezaposleni, traže prvo zaposlenje	nezaposleni, traže ponovo zaposlenje
<b>GRAD ZAGREB</b>	sv.	356 186	296 272	260 599	13 226	1 533	16 724	39	2 485	646	231	789	59 914	15 997	43 917
	m	182 115	149 813	125 262	9 387	903	11 979	30	1 375	269	71	537	32 302	9 064	23 238
	ž	174 071	146 459	135 337	3 839	630	4 745	9	1 110	377	160	252	27 612	6 933	20 679
Čelnici i članovi zakonodavnih tijela, čelnici i dužnosnici državnih tijela, direktori	sv.	21 859	21 088	7 964	2 905	7	10 141	8	54	-	-	9	771	-	771
	m	15 475	14 937	5 231	2 041	5	7 609	8	37	-	-	6	538	-	538
	ž	6 384	6 151	2 733	864	2	2 532	-	17	-	-	3	233	-	233
Stručnjaci i znanstvenici	sv.	59 349	54 674	50 106	2 018	2	1 613	-	850	33	1	51	4 675	1 953	2 722
	m	26 294	24 490	21 946	1 203	2	906	-	388	14	1	30	1 804	725	1 079
	ž	33 055	30 184	28 160	815	-	707	-	462	19	-	21	2 871	1 228	1 643
Inženjeri, tehničari i srodna zanimanja	sv.	65 528	55 446	51 888	1 550	2	1 136	2	724	85	2	57	10 082	3 720	6 362
	m	32 727	27 247	24 677	1 149	1	843	1	495	38	2	41	5 480	2 077	3 403
	ž	32 801	28 199	27 211	401	1	293	1	229	47	-	16	4 602	1 643	2 959
Uredski i šalterski službenici	sv.	50 466	43 885	42 761	454	-	316	-	193	135	-	26	6 581	1 094	5 487
	m	13 193	11 375	11 018	155	-	101	-	71	23	-	7	1 818	429	1 389
	ž	37 273	32 510	31 743	299	-	215	-	122	112	-	19	4 763	665	4 098
Uslužna i trgovačka zanimanja	sv.	50 800	40 536	36 369	2 163	5	1 526	-	208	229	1	35	10 264	1 467	8 797
	m	20 558	16 485	14 359	1 123	3	789	-	89	108	-	14	4 073	614	3 459
	ž	30 242	24 051	22 010	1 040	2	737	-	119	121	1	21	6 191	853	5 338
Poljoprivredni, lovno-uzgojni, šumski radnici i ribari	sv.	2 880	2 548	640	125	1 461	69	26	2	8	215	2	332	114	218
	m	1 370	1 258	253	33	857	27	19	1	2	65	1	112	20	92
	ž	1 510	1 290	387	92	604	42	7	1	6	150	1	220	94	126
Zanimanja u obrtu i pojedinačnoj proizvodnji	sv.	41 805	31 377	27 612	2 094	5	1 420	-	159	59	-	28	10 428	2 598	7 830
	m	35 537	26 792	23 449	1 867	4	1 271	-	131	43	-	27	8 745	2 203	6 542
	ž	6 268	4 585	4 163	227	1	149	-	28	16	-	1	1 683	395	1 288
Rukovatelji strojevima, vozilima i sastavljači proizvoda	sv.	22 104	18 775	16 647	1 700	3	318	1	66	23	-	17	3 329	449	2 880
	m	17 119	14 621	12 576	1 659	3	297	1	56	14	-	15	2 498	352	2 146
	ž	4 985	4 154	4 071	41	-	21	-	10	9	-	2	831	97	734
Jednostavna zanimanja	sv.	22 642	17 912	17 509	101	32	46	-	152	44	6	22	4 730	667	4 063
	m	8 267	5 838	5 605	76	23	37	-	64	18	1	14	2 429	425	2 004
	ž	14 375	12 074	11 904	25	9	9	-	88	26	5	8	2 301	242	2 059
Vojna zanimanja	sv.	3 905	3 745	3 742	-	-	-	-	-	-	-	3	160	-	160
	m	3 510	3 357	3 354	-	-	-	-	-	-	-	3	153	-	153
	ž	395	388	388	-	-	-	-	-	-	-	-	7	-	7
Nepoznato zanimanje	sv.	14 848	6 286	5 361	116	16	139	2	77	30	6	539	8 562	3 935	4 627
	m	8 065	3 413	2 794	81	5	99	1	43	9	2	379	4 652	2 219	2 433
	ž	6 783	2 873	2 567	35	11	40	1	34	21	4	160	3 910	1 716	2 194

## AKTIVNO STANOVNIŠTVO PREMA PRETEŽITOJ AKTIVNOSTI PO ZANIMANJU I SPOLU, Popis 2001.

Tabela 3.

	Spol	Ukupno	Zaposleni prema položaju u zaposlenju										Nezaposleni		
			svoga	zaposlenici u bilo kojem sektoru vlasništva	samo zaposleni, ne zaposljavaju radnike	individualni poljoprivrednici, ne zaposljavaju radnike	samo zaposleni, zaposljavaju radnike	individualni poljoprivrednici, zaposljavaju radnike	rade samo po ugovoru o djelu, autorskom ugovoru ili dobivaju naknadu u gotovini	pomažući član obitelji u poduzeću, obrtu i sl. nekog od članova kućanstva	pomažući član obitelji na poljoprivrednom gospodarstvu	ostali zaposleni	svoga	nezaposleni, traže prvo zaposlenje	nezaposleni, traže ponovo zaposlenje
<b>REPUBLIKA HRVATSKA</b>	sv.	1 952 619	1 553 643	1 267 266	54 489	107 894	67 146	544	14 657	4 626	31 821	5 200	398 976	113 652	285 324
	m	1 085 137	871 054	693 071	38 803	66 454	48 511	445	9 006	2 020	8 954	3 790	214 083	61 744	152 339
	ž	867 482	682 589	574 195	15 686	41 440	18 635	99	5 651	2 606	22 867	1 410	184 893	51 908	132 985
Čelnici i članovi zakonodavnih tijela, čelnici i dužnosnici državnih tijela, direktori	sv.	72 059	69 186	23 622	8 710	30	36 581	73	136	-	-	34	2 873	-	2 873
	m	51 846	49 881	16 259	6 037	20	27 390	60	90	-	-	25	1 965	-	1 965
	ž	20 213	19 305	7 363	2 673	10	9 191	13	46	-	-	9	908	-	908
Stručnjaci i znanstvenici	sv.	162 359	147 270	135 407	4 726	20	4 792	5	1 977	87	5	251	15 089	6 491	8 598
	m	72 455	66 508	59 875	2 933	16	2 573	5	888	31	2	185	5 947	2 400	3 547
	ž	89 904	80 762	75 532	1 793	4	2 219	-	1 089	56	3	66	9 142	4 091	5 051
Inženjeri, tehničari i srodna zanimanja	sv.	273 125	220 110	206 433	4 854	47	4 288	12	3 780	371	26	299	53 015	21 203	31 812
	m	140 197	112 770	102 890	3 542	33	3 205	11	2 694	199	13	183	27 427	10 489	16 938
	ž	132 928	107 340	103 543	1 312	14	1 083	1	1 086	172	13	116	25 588	10 714	14 874
Uredski i šalterski službenici	sv.	209 414	174 114	167 698	3 279	-	1 333	-	1 037	650	-	117	35 300	8 272	27 028
	m	57 344	48 699	46 844	929	-	445	-	338	105	-	38	8 645	2 299	6 346
	ž	152 070	125 415	120 854	2 350	-	888	-	699	545	-	79	26 655	5 973	20 682
Uslužna i trgovačka zanimanja	sv.	308 404	230 079	207 345	10 333	29	8 331	6	2 010	1 758	18	249	78 325	16 033	62 292
	m	123 277	96 294	85 847	4 708	18	4 139	3	798	672	3	106	26 983	5 685	21 298
	ž	185 127	133 785	121 498	5 625	11	4 192	3	1 212	1 086	15	143	51 342	10 348	40 994
Poljoprivredni, lovno-uzgojni, šumski radnici i ribari	sv.	153 344	148 732	8 891	2 072	105 414	778	411	199	200	30 693	74	4 612	1 391	3 221
	m	85 185	82 459	6 315	1 629	64 833	563	334	142	90	8 495	58	2 726	608	2 118
	ž	68 159	66 273	2 576	443	40 581	215	77	57	110	22 198	16	1 886	783	1 103
Zanimanja u obrtu i pojedinačnoj proizvodnji	sv.	300 387	220 167	197 767	11 468	96	7 865	4	1 950	653	76	288	80 220	23 073	57 147
	m	255 647	190 328	169 748	10 600	83	7 345	4	1 753	477	59	259	65 319	19 094	46 225
	ž	44 740	29 839	28 019	868	13	520	-	197	176	17	29	14 901	3 979	10 922
Rukovatelji strojevima, vozilima i sastavljači proizvoda	sv.	175 196	144 926	133 223	7 699	132	2 231	7	1 160	317	52	105	30 270	3 822	26 448
	m	135 087	114 012	102 948	7 498	108	2 125	7	985	226	30	85	21 075	2 813	18 262
	ž	40 109	30 914	30 275	201	24	106	-	175	91	22	20	9 195	1 009	8 186
Jednostavna zanimanja	sv.	169 500	127 124	121 535	694	1 543	302	8	1 927	375	475	265	42 376	7 752	34 624
	m	80 831	57 846	54 454	538	1 028	248	7	1 045	143	202	181	22 985	4 577	18 408
	ž	88 669	69 278	67 081	156	515	54	1	882	232	273	84	19 391	3 175	16 216
Vojna zanimanja	sv.	31 923	30 243	30 161	-	-	-	-	-	-	-	82	1 680	-	1 680
	m	30 165	28 588	28 506	-	-	-	-	-	-	-	82	1 577	-	1 577
	ž	1 758	1 655	1 655	-	-	-	-	-	-	-	-	103	-	103
Nepoznato zanimanje	sv.	96 908	41 692	35 184	654	583	645	18	481	215	476	3 436	55 216	25 615	29 601
	m	53 103	23 669	19 385	389	315	478	14	273	77	150	2 588	29 434	13 779	15 655
	ž	43 805	18 023	15 799	265	268	167	4	208	138	326	848	25 782	11 836	13 946

## ZAPOSLENI PREMA PRETEŽITOJ AKTIVNOSTI PO POLOŽAJU U ZAPOSLENJU, DJELATNOSTI I SPOLU, Popis 2001.

Tabela 1.

	Spol	Zaposleni prema položaju u zaposlenju									
		ukupno	zaposlenici u bilo kojem sektoru vlasništva	samozaposleni, ne zapošljavaju radnike	individualni poljoprivrednici, ne zapošljavaju radnike	samozaposleni, zapošljavaju radnike	individualni poljoprivrednici, zapošljavaju radnike	rade samo po ugovoru o djelu, autorskom ugovoru ili dobivaju naknadu u gotovini	pomažući član obitelji u poduzeću, obrtu i sl. nekog od članova kućanstva	pomažući član obitelji na poljoprivrednom gospodarstvu	ostali
<b>GRAD ZAGREB</b>	sv	296 272	260 599	13 226	1 533	16 724	39	2 485	646	231	789
	m	149 813	125 262	9 387	903	11 979	30	1 375	269	71	537
	ž	146 459	135 337	3 839	630	4 745	9	1 110	377	160	252
Poljoprivreda, lov i šumarstvo	sv	3 410	1 497	71	1 502	75	32	6	4	222	1
	m	1 942	849	47	884	61	25	4	3	68	1
	ž	1 468	648	24	618	14	7	2	1	154	-
Ribarstvo	sv	19	13	1	-	5	-	-	-	-	-
	m	18	12	1	-	5	-	-	-	-	-
	ž	1	1	-	-	-	-	-	-	-	-
Rudarstvo i vađenje	sv	834	822	3	-	6	-	2	1	-	-
	m	550	540	3	-	5	-	1	1	-	-
	ž	284	282	-	-	1	-	1	-	-	-
Prerađivačka industrija	sv	50 340	45 270	1 894	-	2 758	-	307	103	-	8
	m	28 487	24 694	1 421	-	2 146	-	179	39	-	8
	ž	21 853	20 576	473	-	612	-	128	64	-	-
Opskrba električnom energijom, plinom i vodom	sv	4 033	4 000	10	-	17	-	5	1	-	-
	m	2 966	2 940	8	-	14	-	4	-	-	-
	ž	1 067	1 060	2	-	3	-	1	1	-	-
Građevinarstvo	sv	16 588	13 628	1 049	-	1 775	-	80	51	-	5
	m	13 766	11 052	997	-	1 618	-	72	22	-	5
	ž	2 822	2 576	52	-	157	-	8	29	-	-
Trgovina na veliko i malo; popravak motornih vozila i motocikla te predmeta za osobnu upotrebu i kućanstvo	sv	48 741	39 514	3 686	-	5 103	-	187	236	-	15
	m	23 433	17 066	2 509	-	3 655	-	82	116	-	5
	ž	25 308	22 448	1 177	-	1 448	-	105	120	-	10
Hoteli i restorani	sv	12 078	9 881	417	-	1 653	-	60	66	-	1
	m	5 862	4 355	271	-	1 177	-	28	30	-	1
	ž	6 216	5 526	146	-	476	-	32	36	-	-
Prijevoz, skladištenje i veze	sv	21 094	18 819	1 598	-	598	-	55	17	-	7
	m	14 668	12 552	1 552	-	507	-	42	8	-	7
	ž	6 426	6 267	46	-	91	-	13	9	-	-

**ZAPOSLENI PREMA PRETEŽITOJ AKTIVNOSTI PO POLOŽAJU U ZAPOSLENJU, DJELATNOSTI I SPOLU, Popis 2001.**

Tabela 1. - nastavak

	Spol	Zaposleni prema položaju u zaposlenju									
		ukupno	zaposlenici u bilo kojem sektoru vlasništva	samozaposleni, ne zapošljavaju radnike	individualni poljoprivrednici, ne zapošljavaju radnike	samozaposleni, zapošljavaju radnike	individualni poljoprivrednici, zapošljavaju radnike	rade samo po ugovoru o djelu, autorskom ugovoru ili dobivaju naknadu u gotovini	pomažući član obitelji u poduzeću, obrtu i sl. nekog od članova kućanstva	pomažući član obitelji na poljoprivrednom gospodarstvu	ostali
Financijsko posredovanje	sv	10 776	10 501	54	-	136	-	73	10	-	2
	m	3 320	3 144	31	-	103	-	37	4	-	1
	ž	7 456	7 357	23	-	33	-	36	6	-	1
Poslovanje nekretninama, iznajmljivanje i poslovne usluge	sv	24 720	19 872	2 225	-	2 325	-	225	62	-	11
	m	12 419	9 313	1 380	-	1 612	-	90	17	-	7
	ž	12 301	10 559	845	-	713	-	135	45	-	4
Javna uprava i obrana; obvezno socijalno osiguranje	sv	23 960	23 905	-	-	-	-	50	-	-	5
	m	12 358	12 333	-	-	-	-	22	-	-	3
	ž	11 602	11 572	-	-	-	-	28	-	-	2
Obrazovanje	sv	20 413	20 074	57	-	113	-	157	4	-	8
	m	5 322	5 186	14	-	69	-	49	1	-	3
	ž	15 091	14 888	43	-	44	-	108	3	-	5
Zdravstvena zaštita i socijalna skrb	sv	20 779	19 480	455	-	739	-	89	11	-	5
	m	4 621	4 134	190	-	260	-	30	3	-	4
	ž	16 158	15 346	265	-	479	-	59	8	-	1
Ostale društvene, socijalne i osobne uslužne djelatnosti	sv	16 318	13 511	1 111	-	808	-	817	29	-	42
	m	7 496	6 117	542	-	274	-	524	11	-	28
	ž	8 822	7 394	569	-	534	-	293	18	-	14
Privatna kućanstva sa zaposlenim osobljem	sv	413	381	-	-	-	-	29	-	-	3
	m	14	10	-	-	-	-	3	-	-	1
	ž	399	371	-	-	-	-	26	-	-	2
Izvanteritorijalne organizacije i tijela	sv	362	351	-	-	-	-	7	-	-	4
	m	166	161	-	-	-	-	3	-	-	2
	ž	196	190	-	-	-	-	4	-	-	2
Na radu u inozemstvu	sv	16 862	15 700	435	15	482	6	178	27	3	16
	m	10 029	9 209	303	10	376	4	109	7	1	10
	ž	6 833	6 491	132	5	106	2	69	20	2	6
Nepoznata djelatnost	sv	4 532	3 380	160	16	131	1	158	24	6	656
	m	2 376	1 595	118	9	97	1	96	7	2	451
	ž	2 156	1 785	42	7	34	-	62	17	4	205

ZAPOSLENI PREMA PRETEŽITOJ AKTIVNOSTI PO POLOŽAJU U ZAPOSLENJU, DJELATNOSTI I SPOLU, Popis 2001.

Tabela 2.

	Spol	<i>Zaposleni prema položaju u zaposlenju</i>									
		ukupno	zaposlenici u bilo kojem sektoru vlasništva	samozaaposleni, ne zapošljavaju radnike	individualni poljoprivrednici, ne zapošljavaju radnike	samozaaposleni, zapošljavaju radnike	individualni poljoprivrednici, zapošljavaju radnike	rade samo po ugovoru o djelu, autorskom ugovoru ili dobivaju naknadu u gotovini	pomažući član obitelji u poduzeću, obrtu i sl. nekog od članova kućanstva	pomažući član obitelji na poljoprivrednom gospodarstvu	ostali
<b>REPUBLIKA HRVATSKA</b>	sv	1 553 643	1 267 266	54 489	107 894	67 146	544	14 657	4 626	31 821	5 200
	m	871 054	693 071	38 803	66 454	48 511	445	9 006	2 020	8 954	3 790
	ž	682 589	574 195	15 686	41 440	18 635	99	5 651	2 606	22 867	1 410
Poljoprivreda, lov i šumarstvo	sv	171 234	29 372	851	107 529	669	504	577	151	31 469	112
	m	99 545	22 304	663	66 234	562	415	405	67	8 803	92
	ž	71 689	7 068	188	41 295	107	89	172	84	22 666	20
Ribarstvo	sv	4 028	2 253	1 192	-	485	-	37	54	-	7
	m	3 750	2 048	1 166	-	462	-	34	33	-	7
	ž	278	205	26	-	23	-	3	21	-	-
Rudarstvo i vađenje	sv	6 006	5 857	44	-	77	-	21	7	-	-
	m	5 224	5 089	42	-	72	-	16	5	-	-
	ž	782	768	2	-	5	-	5	2	-	-
Prerađivačka industrija	sv	286 991	266 533	7 274	-	10 392	-	1 881	832	-	79
	m	174 418	158 584	5 754	-	8 472	-	1 172	389	-	47
	ž	112 573	107 949	1 520	-	1 920	-	709	443	-	32
Opskrba električnom energijom, plinom i vodom	sv	24 887	24 646	73	-	80	-	84	3	-	1
	m	20 065	19 864	65	-	69	-	64	2	-	1
	ž	4 822	4 782	8	-	11	-	20	1	-	-
Građevinarstvo	sv	92 635	78 174	5 382	-	7 496	-	1 196	319	-	68
	m	83 936	70 277	5 223	-	7 025	-	1 148	197	-	66
	ž	8 699	7 897	159	-	471	-	48	122	-	2
Trgovina na veliko i malo; popravak motornih vozila i motocikla te predmeta za osobnu upotrebu i kućanstvo	sv	193 545	156 986	13 895	-	19 953	-	1 317	1 308	-	86
	m	89 394	65 587	9 055	-	13 603	-	537	568	-	44
	ž	104 151	91 399	4 840	-	6 350	-	780	740	-	42
Hoteli i restorani	sv	80 764	65 111	4 463	-	9 555	-	780	816	-	39
	m	35 503	25 882	2 258	-	6 711	-	302	330	-	20
	ž	45 261	39 229	2 205	-	2 844	-	478	486	-	19
Prijevoz, skladištenje i veze	sv	104 557	93 531	6 772	-	3 125	-	896	204	-	29
	m	81 902	71 628	6 574	-	2 776	-	784	115	-	25
	ž	22 655	21 903	198	-	349	-	112	89	-	4

## ZAPOSLENI PREMA PRETEŽITOJ AKTIVNOSTI PO POLOŽAJU U ZAPOSLENJU, DJELATNOSTI I SPOLU, Popis 2001.

Tabela 2. - nastavak

		Zaposleni prema položaju u zaposlenju									
		Spol	ukupno	zaposlenici u bilo kojem sektoru vlasništva	samozaaposleni, ne zapošljavaju radnike	individualni poljoprivrednici, ne zapošljavaju radnike	samozaaposleni, zapošljavaju radnike	individualni poljoprivrednici, zapošljavaju radnike	rade samo po ugovoru o djelu, autorskom ugovoru ili dobivaju naknadu u gotovini	pomažući član obitelji u poduzeću, obrtu i sl. nekog od članova kućanstva	pomažući član obitelji na poljoprivrednom gospodarstvu
Financijsko posredovanje	sv	32 498	31 528	203	-	378	-	357	25	-	7
	m	9 746	9 161	131	-	286	-	152	12	-	4
	ž	22 752	22 367	72	-	92	-	205	13	-	3
Poslovanje nekretninama, iznajmljivanje i poslovne usluge	sv	74 522	60 507	6 550	-	6 429	-	732	251	-	53
	m	35 302	26 682	3 979	-	4 251	-	305	63	-	22
	ž	39 220	33 825	2 571	-	2 178	-	427	188	-	31
Javna uprava i obrana; obvezno socijalno osiguranje	sv	120 519	120 077	-	-	-	-	359	-	-	83
	m	77 645	77 402	-	-	-	-	173	-	-	70
	ž	42 874	42 675	-	-	-	-	186	-	-	13
Obrazovanje	sv	79 862	78 485	152	-	452	-	714	28	-	31
	m	20 148	19 556	77	-	307	-	191	7	-	10
	ž	59 714	58 929	75	-	145	-	523	21	-	21
Zdravstvena zaštita i socijalna skrb	sv	81 408	76 719	1 363	-	2 748	-	493	40	-	45
	m	17 644	15 900	571	-	1 027	-	119	12	-	15
	ž	63 764	60 819	792	-	1 721	-	374	28	-	30
Ostale društvene, socijalne i osobne uslužne djelatnosti	sv	50 607	41 593	3 765	-	2 708	-	2 170	125	-	246
	m	25 260	21 230	1 478	-	850	-	1 473	47	-	182
	ž	25 347	20 363	2 287	-	1 858	-	697	78	-	64
Privatna kućanstva sa zaposlenim osobljem	sv	2 905	2 698	-	-	-	-	176	1	-	30
	m	116	94	-	-	-	-	16	1	-	5
	ž	2 789	2 604	-	-	-	-	160	-	-	25
Izvanteritorijalne organizacije i tijela	sv	650	608	-	-	-	-	36	-	-	6
	m	293	280	-	-	-	-	10	-	-	3
	ž	357	328	-	-	-	-	26	-	-	3
Na radu u inozemstvu	sv	123 868	117 541	1 765	134	2 056	28	1 887	252	77	128
	m	78 562	73 822	1 261	84	1 651	21	1 535	89	27	72
	ž	45 306	43 719	504	50	405	7	352	163	50	56
Nepoznata djelatnost	sv	22 157	15 047	745	231	543	12	944	210	275	4 150
	m	12 601	7 681	506	136	387	9	570	83	124	3 105
	ž	9 556	7 366	239	95	156	3	374	127	151	1 045

**ZAPOSLjeni PREMA PRETEŽITOJ AKTIVNOSTI, PO STAROSTI, SPOLU I POLOŽAJU U ZAPOSLENJU, Popis 2001.**

Tabela 1.

		<i>Zaposleni prema položaju u zaposlenju</i>									
Spol		ukupno	zaposlenici u bilo kojem sektoru vlasništva	samozaaposleni, ne zapošljavaju radnike	individualni poljoprivrednici, ne zapošljavaju radnike	samozaaposleni, zapošljavaju radnike	individualni poljoprivrednici, zapošljavaju radnike	rade samo po ugovoru o djelu, autorskom ugovoru ili dobivaju naknadu u gotovini	pomažući član obitelji u poduzeću, obrtu i sl. nekog od članova kućanstva	pomažući član obitelji na poljoprivrednom gospodarstvu	ostali
<b>GRAD ZAGREB</b>	sv	296 272	260 599	13 226	1 533	16 724	39	2 485	646	231	789
	m	149 813	125 262	9 387	903	11 979	30	1 375	269	71	537
	ž	146 459	135 337	3 839	630	4 745	9	1 110	377	160	252
15-19	sv	2 026	1 873	28	6	-	-	52	54	1	12
	m	907	813	17	5	-	-	29	34	-	9
	ž	1 119	1 060	11	1	-	-	23	20	1	3
20-24	sv	19 024	17 790	361	25	336	2	340	104	12	54
	m	9 090	8 380	211	19	200	1	177	56	9	37
	ž	9 934	9 410	150	6	136	1	163	48	3	17
25-29	sv	37 670	34 801	1 005	49	1 102	1	509	103	19	81
	m	18 163	16 349	658	27	763	1	248	51	11	55
	ž	19 507	18 452	347	22	339	-	261	52	8	26
30-34	sv	43 242	38 642	1 696	71	2 121	4	414	83	16	195
	m	21 473	18 302	1 177	41	1 560	3	231	27	9	123
	ž	21 769	20 340	519	30	561	1	183	56	7	72
35-39	sv	44 152	38 670	2 049	106	2 787	7	332	81	12	108
	m	21 337	17 630	1 387	72	1 976	5	171	24	5	67
	ž	22 815	21 040	662	34	811	2	161	57	7	41
40-44	sv	45 998	39 915	2 367	147	3 145	8	242	73	25	76
	m	21 257	17 174	1 608	83	2 169	5	141	21	6	50
	ž	24 741	22 741	759	64	976	3	101	52	19	26
45-49	sv	46 060	39 603	2 536	199	3 336	6	202	68	34	76
	m	22 258	17 811	1 805	124	2 312	4	126	22	5	49
	ž	23 802	21 792	731	75	1 024	2	76	46	29	27
50-54	sv	34 456	29 872	1 770	189	2 299	8	178	49	23	68
	m	19 085	15 736	1 336	109	1 710	8	114	16	5	51
	ž	15 371	14 136	434	80	589	-	64	33	18	17

ZAPOSLENI PREMA PRETEŽITOJ AKTIVNOSTI, PO STAROSTI, SPOLU I POLOŽAJU U ZAPOSLENJU, Popis 2001.

Tabela 1. - nastavak

		<i>Zaposleni prema položaju u zaposlenju</i>									
		Spol	ukupno	zaposlenici u bilo kojem sektoru vlasništva	samozaposleni, ne zapošljavaju radnike	individualni poljoprivrednici, ne zapošljavaju radnike	samozaposleni, zapošljavaju radnike	individualni poljoprivrednici, zapošljavaju radnike	rade samo po ugovoru o djelu, autorskom ugovoru ili dobivaju naknadu u gotovini	pomažući član obitelji u poduzeću, obrtu i sl. nekog od članova kućanstva	pomažući član obitelji na poljoprivrednom gospodarstvu
55-59	sv	15 402	13 187	880	183	1 000	1	82	12	15	42
	m	10 362	8 631	737	104	794	1	50	7	4	34
	ž	5 040	4 556	143	79	206	-	32	5	11	8
60-64	sv	5 529	4 534	341	156	382	-	58	5	13	40
	m	4 166	3 377	296	86	335	-	34	2	2	34
	ž	1 363	1 157	45	70	47	-	24	3	11	6
65-69	sv	1 078	617	100	153	120	1	36	2	32	17
	m	799	495	83	81	94	1	25	2	5	13
	ž	279	122	17	72	26	-	11	-	27	4
70-74	sv	374	109	40	142	34	1	19	3	18	8
	m	248	81	37	76	26	1	13	1	7	6
	ž	126	28	3	66	8	-	6	2	11	2
75 i više	sv	230	58	20	103	16	-	14	3	11	5
	m	154	37	12	74	12	-	11	2	3	3
	ž	76	21	8	29	4	-	3	1	8	2
Nepoznato	sv	1 031	928	33	4	46	-	7	6	-	7
	m	514	446	23	2	28	-	5	4	-	6
	ž	517	482	10	2	18	-	2	2	-	1

**ZAPOSLjeni PREMA PRETEŽITOJ AKTIVNOSTI, PO STAROSTI, SPOLU I POLOŽAJU U ZAPOSLENJU, Popis 2001.**

Tabela 2.

		<i>Zaposleni prema položaju u zaposlenju</i>									
		Spol	ukupno	zaposlenici u bilo kojem sektoru vlasništva	samozaposleni, ne zapošljavaju radnike	individualni poljoprivrednici, ne zapošljavaju radnike	samozaposleni, zapošljavaju radnike	individualni poljoprivrednici, zapošljavaju radnike	rade samo po ugovoru o djelu, autorskom ugovoru ili dobivaju naknadu u gotovini	pomažući član obitelji u poduzeću, obrtu i sl. nekog od članova kućanstva	pomažući član obitelji na poljoprivrednom gospodarstvu
<b>REPUBLIKA HRVATSKA</b>	sv	1 553 643	1 267 266	54 489	107 894	67 146	544	14 657	4 626	31 821	5 200
	m	871 054	693 071	38 803	66 454	48 511	445	9 006	2 020	8 954	3 790
	ž	682 589	574 195	15 686	41 440	18 635	99	5 651	2 606	22 867	1 410
15-19	sv	18 483	15 361	176	534	-	-	546	313	1 416	137
	m	9 237	7 222	101	378	-	-	299	215	924	98
	ž	9 246	8 139	75	156	-	-	247	98	492	39
20-24	sv	120 685	108 961	1 790	2 126	1 663	13	2 395	821	2 551	365
	m	64 545	57 202	1 104	1 532	1 062	9	1 355	513	1 503	265
	ž	56 140	51 759	686	594	601	4	1 040	308	1 048	100
25-29	sv	189 296	169 686	4 254	4 023	4 870	23	2 591	723	2 655	471
	m	103 829	91 521	2 869	2 615	3 307	20	1 461	386	1 332	318
	ž	85 467	78 165	1 385	1 408	1 563	3	1 130	337	1 323	153
30-34	sv	208 645	180 977	6 668	6 365	8 404	48	2 121	586	2 737	739
	m	115 311	97 605	4 667	4 034	5 974	40	1 265	185	1 052	489
	ž	93 334	83 372	2 001	2 331	2 430	8	856	401	1 685	250
35-39	sv	229 364	195 302	8 515	8 461	11 361	67	1 868	563	2 683	544
	m	124 431	102 720	5 909	5 353	7 927	56	1 098	152	829	387
	ž	104 933	92 582	2 606	3 108	3 434	11	770	411	1 854	157
40-44	sv	239 961	200 074	10 274	10 536	13 283	86	1 771	557	2 839	541
	m	128 306	102 681	7 281	6 621	9 238	66	1 129	155	716	419
	ž	111 655	97 393	2 993	3 915	4 045	20	642	402	2 123	122
45-49	sv	224 737	182 602	10 119	12 832	13 242	101	1 517	510	3 174	640
	m	124 932	97 712	7 309	8 081	9 484	82	1 060	164	564	476
	ž	99 805	84 890	2 810	4 751	3 758	19	457	346	2 610	164
50-54	sv	168 247	134 761	7 012	12 373	8 965	81	1 055	328	3 104	568
	m	102 508	80 653	5 384	7 637	7 004	70	776	130	410	444
	ž	65 739	54 108	1 628	4 736	1 961	11	279	198	2 694	124

**ZAPOSLENI PREMA PRETEŽITOJ AKTIVNOSTI, PO STAROSTI, SPOLU I POLOŽAJU U ZAPOSLENJU, Popis 2001.**

Tabela 2. - nastavak

		<i>Zaposleni prema položaju u zaposlenju</i>									
		ukupno	zaposlenici u bilo kojem sektoru vlasništva	samozaposleni, ne zapošljavaju radnike	individualni poljoprivrednici, ne zapošljavaju radnike	samozaposleni, zapošljavaju radnike	individualni poljoprivrednici, zapošljavaju radnike	rade samo po ugovoru o djelu, autorskom ugovoru ili dobivaju naknadu u gotovini	pomažući član obitelji u poduzeću, obrtu i sl. nekog od članova kućanstva	pomažući član obitelji na poljoprivrednom gospodarstvu	ostali
55-59	sv	74 781	54 092	2 975	10 959	3 449	41	391	107	2 373	394
	m	51 155	37 917	2 415	6 919	2 888	38	288	59	303	328
	ž	23 626	16 175	560	4 040	561	3	103	48	2 070	66
60-64	sv	36 533	17 294	1 512	13 120	1 281	25	193	47	2 719	342
	m	24 399	13 164	1 127	8 159	1 134	18	137	28	362	270
	ž	12 134	4 130	385	4 961	147	7	56	19	2 357	72
65-69	sv	17 278	1 942	622	11 630	344	27	99	23	2 413	178
	m	9 575	1 456	350	6 900	286	23	67	12	344	137
	ž	7 703	486	272	4 730	58	4	32	11	2 069	41
70-74	sv	11 567	409	267	8 804	94	18	40	19	1 788	128
	m	5 781	259	136	4 920	70	12	27	10	270	77
	ž	5 786	150	131	3 884	24	6	13	9	1 518	51
75 i više	sv	7 728	210	166	5 894	32	13	24	6	1 270	113
	m	3 785	123	60	3 181	27	10	16	2	314	52
	ž	3 943	87	106	2 713	5	3	8	4	956	61
Nepoznato	sv	6 338	5 595	139	237	158	1	46	23	99	40
	m	3 260	2 836	91	124	110	1	28	9	31	30
	ž	3 078	2 759	48	113	48	-	18	14	68	10

**ZAPOSLENI PREMA PRETEŽITOJ AKTIVNOSTI PO POLOŽAJU U ZAPOSLENJU, UOBIČAJENOM RADNOM VREMENU I SPOLU, Popis 2001.**

Tabela 1.

	Spol	<i>Zaposleni prema položaju u zaposlenju</i>									
		ukupno	zaposlenici u bilo kojem sektoru vlasništva	samozaaposleni, ne zapošljavaju radnike	individualni poljoprivrednici, ne zapošljavaju radnike	samozaaposleni, zapošljavaju radnike	individualni poljoprivrednici, zapošljavaju radnike	rade samo po ugovoru o djelu, autorskom ugovoru ili dobivaju naknadu u gotovini	pomažući član obitelji u poduzeću, obrtu i sl. nekog od članova kućanstva	pomažući član obitelji na poljoprivrednom gospodarstvu	ostali
<b>GRAD ZAGREB</b>	sv	296 272	260 599	13 226	1 533	16 724	39	2 485	646	231	789
	m	149 813	125 262	9 387	903	11 979	30	1 375	269	71	537
	ž	146 459	135 337	3 839	630	4 745	9	1 110	377	160	252
Puno radno vrijeme	sv	279 767	248 448	12 009	1 096	16 269	30	1 300	435	119	61
	m	142 118	120 282	8 530	655	11 680	22	702	176	33	38
	ž	137 649	128 166	3 479	441	4 589	8	598	259	86	23
Nepuno radno vrijeme	sv	1 377	878	174	135	31	3	118	13	16	9
	m	625	315	121	77	24	3	68	6	5	6
	ž	752	563	53	58	7	-	50	7	11	3
Skraćeno radno vrijeme zbog uvjeta rada	sv	4 763	3 074	584	143	116	1	642	111	43	49
	m	2 064	1 056	419	88	66	-	340	51	12	32
	ž	2 699	2 018	165	55	50	1	302	60	31	17
Skraćeno radno vrijeme zbog bolesti ili invalidnosti	sv	1 459	1 338	35	46	21	-	4	1	12	2
	m	417	355	22	20	12	-	3	-	4	1
	ž	1 042	983	13	26	9	-	1	1	8	1
Nepoznato radno vrijeme	sv	8 906	6 861	424	113	287	5	421	86	41	668
	m	4 589	3 254	295	63	197	5	262	36	17	460
	ž	4 317	3 607	129	50	90	-	159	50	24	208
Prosječni tjedni broj sati rada	sv	41,0	40,9	41,6	44,6	42,6	42,6	35,0	37,5	39,9	33,0
	m	41,3	41,2	41,7	44,3	42,8	42,7	35,8	37,3	42,6	33,2
	ž	40,6	40,6	41,5	45,0	42,0	42,5	34,1	37,7	38,8	32,8

**ZAPOSLENI PREMA PRETEŽITOJ AKTIVNOSTI PO POLOŽAJU U ZAPOSLENJU, UOBIČAJENOM RADNOM VREMENU I SPOLU, Popis 2001.**

Tabela 2.

		<i>Zaposleni prema položaju u zaposlenju</i>										
Spol		ukupno	zaposlenici u bilo kojem sektoru vlasništva	samozaposleni, ne zapošljavaju radnike	individualni poljoprivrednici, ne zapošljavaju radnike	samozaposleni, zapošljavaju radnike	individualni poljoprivrednici, zapošljavaju radnike	rade samo po ugovoru o djelu, autorskom ugovoru ili dobivaju naknadu u gotovini	pomažući član obitelji u poduzeću, obrtu i sl. nekog od članova kućanstva	pomažući član obitelji na poljoprivrednom gospodarstvu	ostali	
<b>REPUBLIKA HRVATSKA</b>		sv	1 553 643	1 267 266	54 489	107 894	67 146	544	14 657	4 626	31 821	5 200
		m	871 054	693 071	38 803	66 454	48 511	445	9 006	2 020	8 954	3 790
		ž	682 589	574 195	15 686	41 440	18 635	99	5 651	2 606	22 867	1 410
Puno radno vrijeme		sv	1 427 958	1 205 531	47 772	75 952	65 393	457	9 186	3 102	20 054	511
		m	808 883	664 273	34 525	49 447	47 301	377	5 662	1 333	5 631	334
		ž	619 075	541 258	13 247	26 505	18 092	80	3 524	1 769	14 423	177
Nepuno radno vrijeme		sv	9 370	4 357	978	2 473	191	12	506	102	679	72
		m	4 669	1 696	743	1 468	146	11	297	40	219	49
		ž	4 701	2 661	235	1 005	45	1	209	62	460	23
Skraćeno radno vrijeme zbog uvjeta rada		sv	59 565	19 498	3 993	22 919	459	33	3 163	852	8 168	480
		m	26 440	7 645	2 395	11 442	298	23	1 856	384	2 046	351
		ž	33 125	11 853	1 598	11 477	161	10	1 307	468	6 122	129
Skraćeno radno vrijeme zbog bolesti ili invalidnosti		sv	6 210	4 014	126	1 335	72	5	27	11	604	16
		m	2 392	1 262	90	765	41	3	21	5	195	10
		ž	3 818	2 752	36	570	31	2	6	6	409	6
Nepoznato radno vrijeme		sv	50 540	33 866	1 620	5 215	1 031	37	1 775	559	2 316	4 121
		m	28 670	18 195	1 050	3 332	725	31	1 170	258	863	3 046
		ž	21 870	15 671	570	1 883	306	6	605	301	1 453	1 075
Prosječni tjedni broj sati rada		sv	41,1	41,0	40,8	41,9	42,7	43,5	36,8	37,9	40,7	31,8
		m	41,6	41,4	41,2	43,4	43,0	43,8	37,9	38,1	41,6	31,5
		ž	40,5	40,6	39,9	39,6	42,1	42,3	35,3	37,8	40,3	32,4

STANOVNIŠTVO PREMA GLAVNIM IZVORIMA SREDSTAVA ZA ŽIVOT, Popis 2001.

Spol	Ukupan broj stanovnika	Glavni izvori sredstava za život											nepoznato
		prihodi od rada	prihodi od rada i mirovine	prihodi od rada i ostali prihodi (soc. nak., prihodi od imovine i sl.)	samo mirovina	mirovina i soc. naknada	mirovina i ostali prihodi (naknada od imovine i sl.)	samo socijalna naknada	samo prihodi od imovine	samo povremena potpora drugih	ostali prihodi	bez prihoda	

**GRAD ZAGREB**

sv.	779 145	294 320	2 560	8 058	184 916	1 192	3 893	13 854	1 337	3 737	6 962	253 006	5 310
m	363 992	150 356	1 281	3 970	74 827	436	1 488	5 853	678	1 739	3 176	117 659	2 529
ž	415 153	143 964	1 279	4 088	110 089	756	2 405	8 001	659	1 998	3 786	135 347	2 781

*struktura u %*

sv.	100,00	37,78	0,33	1,03	23,73	0,15	0,50	1,78	0,17	0,48	0,89	32,48	0,68
m	100,00	41,31	0,35	1,09	20,56	0,12	0,41	1,61	0,19	0,48	0,87	32,32	0,69
ž	100,00	34,68	0,31	0,98	26,52	0,18	0,58	1,93	0,16	0,48	0,91	32,60	0,67

**REPUBLIKA HRVATSKA**

sv.	4 437 460	1 493 623	45 401	77 611	921 071	7 641	27 176	100 522	10 423	28 035	51 324	1 586 282	88 351
m	2 135 900	844 674	24 381	44 101	412 362	3 543	12 628	42 097	4 614	10 971	22 130	678 177	36 222
ž	2 301 560	648 949	21 020	33 510	508 709	4 098	14 548	58 425	5 809	17 064	29 194	908 105	52 129

*struktura u %*

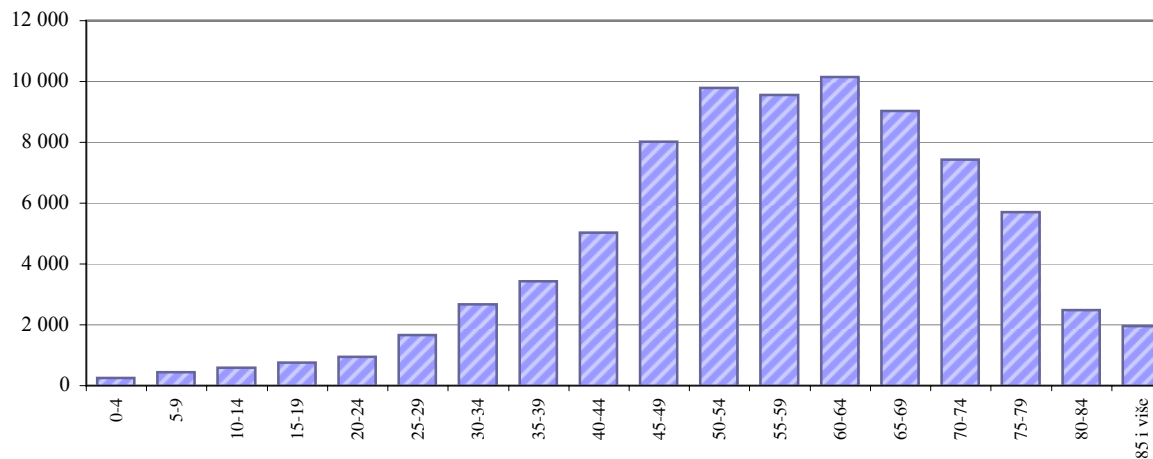
sv.	100,00	33,66	1,02	1,75	20,76	0,17	0,61	2,27	0,23	0,63	1,16	35,75	1,99
m	100,00	39,54	1,14	2,06	19,31	0,17	0,59	1,97	0,22	0,51	1,04	31,75	1,70
ž	100,00	28,20	0,91	1,46	22,10	0,18	0,63	2,54	0,25	0,74	1,27	39,46	2,26

**INVALIDNE OSOBE PREMA UZROKU INVALIDNOSTI I SPOLU, Popis 2001.**

Tabela 1.

	Broj invalidnih osoba - ukupno	<i>Uzrok invalidnosti</i>						
		od rođenja	Drugi svjetski rat i njegove posljedice	Domovinski rat i njegove posljedice	invalidi rada	bolest	prometna nesreća	ostalo
<b>GRAD ZAGREB svega</b>	<b>80 119</b>	<b>3 995</b>	<b>2 314</b>	<b>6 859</b>	<b>22 251</b>	<b>36 615</b>	<b>4 219</b>	<b>3 866</b>
muškarci	40 970	2 088	1 751	6 526	11 560	14 580	2 480	1 985
žene	39 149	1 907	563	333	10 691	22 035	1 739	1 881
<i>struktura prema spolu, %</i>								
muškarci	51,1	52,3	75,7	95,1	52,0	39,8	58,8	51,3
žene	48,9	47,7	24,3	4,9	48,0	60,2	41,2	48,7
<i>Invalidne osobe u ukupnom stanovništvu Grada Zagreba, %</i>	<b>10,3</b>	0,5	0,3	0,9	2,9	4,7	0,5	0,5
<i>Invalidne osobe Grada Zagreba u ukupnom broju invalidnih osoba u Republici Hrvatskoj, %</i>	18,7	15,9	17,5	15,0	20,4	18,5	22,9	19,0

INVALIDNE OSOBE *Grada Zagreba*  
PREMA GODINAMA STAROSTI, Popis 2001.



**STANOVNIŠTVO**

STANOVNIŠTVO PREMA SPOLU, STAROSTI I UZROKU INVALIDNOSTI, Popis 2001.

Tabela 2.

	Spol	Ukupno	Starost																	85 i više	nepoznato
			0-4	5-9	10-14	15-19	20-24	25-29	30-34	35-39	40-44	45-49	50-54	55-59	60-64	65-69	70-74	75-79	80-84		
<b>GRAD ZAGREB</b>																					
<b>Ukupno</b>	sv.	779 145	40 002	40 653	42 308	49 509	54 525	55 385	55 013	55 206	57 794	61 300	56 583	46 087	45 579	40 581	33 128	24 004	10 502	7 765	3 221
	m	363 992	20 624	20 902	21 712	25 359	27 059	26 582	26 519	26 210	26 620	28 608	26 199	20 780	21 178	17 954	13 028	7 868	3 172	2 121	1 497
	ž	415 153	19 378	19 751	20 596	24 150	27 466	28 803	28 494	28 996	31 174	32 692	30 384	25 307	24 401	22 627	20 100	16 136	7 330	5 644	1 724
<b>Invalidne osobe</b>	sv.	80 119	256	444	587	761	941	1 657	2 675	3 434	5 035	8 018	9 780	9 551	10 138	9 030	7 427	5 712	2 489	1 960	224
	m	40 970	140	244	356	419	617	1 279	2 156	2 491	2 994	4 040	4 728	4 849	5 230	4 330	3 314	2 335	855	492	101
	ž	39 149	116	200	231	342	324	378	519	943	2 041	3 978	5 052	4 702	4 908	4 700	4 113	3 377	1 634	1 468	123
<i>Uzrok invalidnosti:</i>																					
od rođenja	sv.		184	328	397	418	385	337	275	274	265	270	231	173	157	109	76	59	32	18	7
	m	2 088	102	177	233	209	232	213	162	138	129	140	118	78	68	37	23	14	6	2	7
	ž	1 907	82	151	164	209	153	124	113	136	136	130	113	95	89	72	53	45	26	16	-
Drugi svjetski rat i njegove posljedice	sv.	2 314	-	-	-	-	-	1	4	7	7	18	13	51	108	160	508	1 016	308	104	9
	m	1 751	-	-	-	-	-	1	4	6	6	17	13	36	75	112	371	765	260	79	6
	ž	563	-	-	-	-	-	-	-	1	1	1	-	15	33	48	137	251	48	25	3
Domovinski rat i njegove posljedice	sv.	6 859	1	3	5	11	30	572	1 417	1 412	1 319	1 046	541	210	118	72	31	27	15	8	21
	m	6 526	-	-	4	7	25	549	1 384	1 381	1 280	1 005	501	174	98	50	22	18	6	3	19
	ž	333	1	3	1	4	5	23	33	31	39	41	40	36	20	22	9	9	9	5	2
invalid rada	sv.	22 251	-	-	-	3	19	66	178	456	1 142	2 476	3 353	3 520	3 832	3 252	2 151	1 140	403	218	42
	m	11 560	-	-	-	2	15	55	129	265	580	1 171	1 633	1 897	2 158	1 718	1 091	551	181	88	26
	ž	10 691	-	-	-	1	4	11	49	191	562	1 305	1 720	1 623	1 674	1 534	1 060	589	222	130	16
bolest	sv.	36 615	60	87	129	198	245	339	464	808	1 684	3 372	4 646	4 736	5 104	4 684	4 043	3 029	1 500	1 370	117
	m	14 580	33	51	79	109	152	217	253	392	627	1 251	1 901	2 171	2 365	2 007	1 531	822	336	253	30
	ž	22 035	27	36	50	89	93	122	211	416	1 057	2 121	2 745	2 565	2 739	2 677	2 512	2 207	1 164	1 117	87
prometna nesreća	sv.	4 219	-	7	26	77	172	228	230	326	363	482	534	428	395	372	279	165	75	50	10
	m	2 480	-	6	19	55	118	153	146	202	217	262	313	251	236	222	146	76	31	23	4
	ž	1 739	-	1	7	22	54	75	84	124	146	220	221	177	159	150	133	89	44	27	6
ostalo	sv.	3 866	11	19	30	54	90	114	107	151	255	354	462	433	424	381	339	276	156	192	18
	m	1 985	5	10	21	37	75	91	78	107	155	194	249	242	230	184	130	89	35	44	9
	ž	1 881	6	9	9	17	15	23	29	44	100	160	213	191	194	197	209	187	121	148	9

**STANOVNIŠTVO PREMA SPOLU, STAROSTI I UZROKU INVALIDNOSTI, Popis 2001.**

Tabela 3.

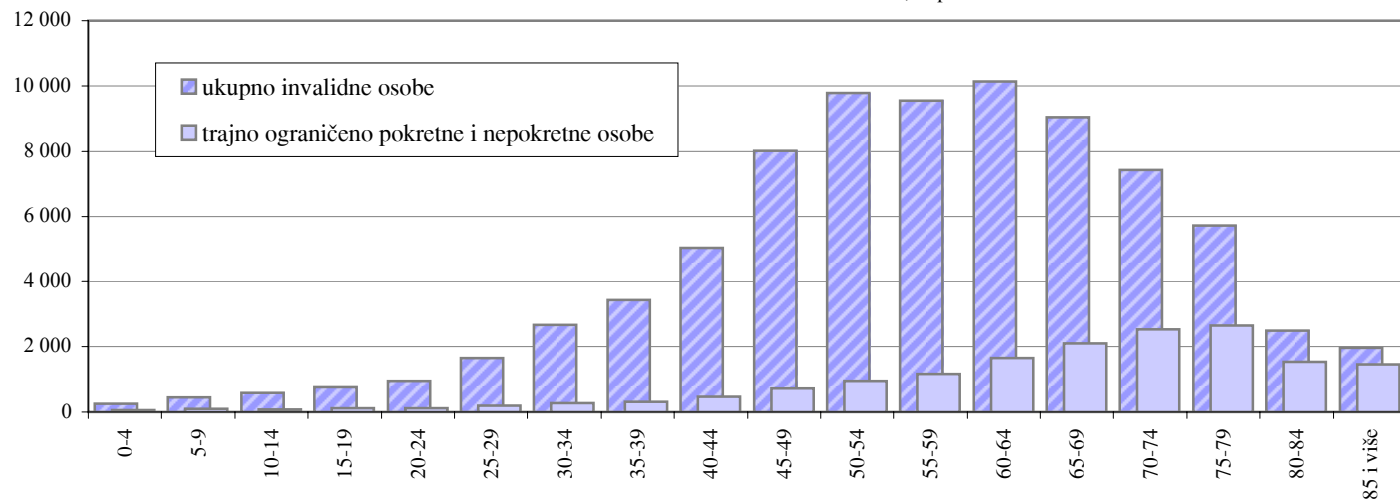
	Spol	Ukupno	Starost																		
			0-4	5-9	10-14	15-19	20-24	25-29	30-34	35-39	40-44	45-49	50-54	55-59	60-64	65-69	70-74	75-79	80-84	85 i više	nepoznato
<b>REPUBLIKA HRVATSKA</b>																					
<b>Ukupno</b>	sv.	4 437 460	237 522	248 528	268 584	298 606	305 631	294 497	295 431	317 273	333 403	333 576	299 773	229 775	262 016	252 947	203 885	137 201	56 954	42 553	19 305
	m	2 135 900	121 718	127 274	137 175	152 676	155 739	148 666	147 920	158 506	166 499	168 290	148 224	108 673	120 667	110 459	81 884	44 149	17 040	11 576	8 765
	ž	2 301 560	115 804	121 254	131 409	145 930	149 892	145 831	147 511	158 767	166 904	165 286	151 549	121 102	141 349	142 488	122 001	93 052	39 914	30 977	10 540
<b>Invalidne osobe</b>	sv.	429 421	1 309	2 244	3 184	4 283	5 409	10 185	16 640	21 379	29 933	42 482	47 958	43 979	51 009	48 824	41 628	31 903	14 115	11 700	1 257
	m	245 897	711	1 265	1 870	2 581	3 729	8 115	13 776	16 494	20 036	25 306	27 388	26 078	29 773	25 983	20 352	13 280	5 166	3 379	615
	ž	183 524	598	979	1 314	1 702	1 680	2 070	2 864	4 885	9 897	17 176	20 570	17 901	21 236	22 841	21 276	18 623	8 949	8 321	642
<i>Uzrok invalidnosti:</i>																					
od rođenja	sv.	25 186	948	1 527	1 900	2 269	2 120	1 993	1 873	1 995	1 864	1 816	1 649	1 146	1 227	1 030	770	572	240	158	89
	m	13 335	512	856	1 093	1 262	1 310	1 183	1 101	1 107	998	964	849	542	546	383	289	175	78	41	46
	ž	11 851	436	671	807	1 007	810	810	772	888	866	852	800	604	681	647	481	397	162	117	43
Drugi svjetski rat i njegove posljedice	sv.	13 238	-	-	-	1	3	10	23	40	58	90	130	328	808	1 279	2 721	5 134	1 793	777	43
	m	10 556	-	-	-	1	2	10	22	39	46	76	122	224	585	927	2 117	4 217	1 526	611	31
	ž	2 682	-	-	-	-	1	-	1	1	12	14	8	104	223	352	604	917	267	166	12
Domovinski rat i njegove posljedice	sv.	45 763	1	22	111	146	329	4 241	8 779	8 917	8 218	6 457	3 512	1 840	1 281	821	487	320	94	73	114
	m	42 913	-	13	69	105	269	4 107	8 585	8 699	7 932	6 152	3 189	1 557	1 025	579	292	173	44	19	104
	ž	2 850	1	9	42	41	60	134	194	218	286	305	323	283	256	242	195	147	50	54	10
invalid rada	sv.	109 104	-	-	-	27	168	464	1 343	3 383	7 719	14 358	17 649	16 024	17 311	14 293	9 412	4 427	1 477	809	240
	m	71 310	-	-	-	23	151	410	1 040	2 368	4 730	8 492	10 784	10 809	12 230	9 777	6 367	2 644	847	492	146
	ž	37 794	-	-	-	4	17	54	303	1 015	2 989	5 866	6 865	5 215	5 081	4 516	3 045	1 783	630	317	94
bolest	sv.	197 410	311	545	828	1 073	1 445	1 813	2 771	4 661	8 961	15 875	20 876	21 257	26 614	27 631	25 072	19 181	9 300	8 561	635
	m	84 155	170	303	475	640	949	1 133	1 621	2 487	4 131	7 051	9 762	10 780	13 031	12 200	9 719	5 282	2 317	1 884	220
	ž	113 255	141	242	353	433	496	680	1 150	2 174	4 830	8 824	11 114	10 477	13 583	15 431	15 353	13 899	6 983	6 677	415
prometna nesreća	sv.	18 411	9	45	141	381	843	1 067	1 085	1 365	1 729	2 092	2 088	1 670	1 785	1 699	1 247	663	285	169	48
	m	12 143	8	34	97	276	619	778	783	987	1 213	1 382	1 376	1 098	1 171	1 067	733	297	121	81	22
	ž	6 268	1	11	44	105	224	289	302	378	516	710	712	572	614	632	514	366	164	88	26
ostalo	sv.	20 309	40	105	204	386	501	597	766	1 018	1 384	1 794	2 054	1 714	1 983	2 071	1 919	1 606	926	1 153	88
	m	11 485	21	59	136	274	429	494	624	807	986	1 189	1 306	1 068	1 185	1 050	835	492	233	251	46
	ž	8 824	19	46	68	112	72	103	142	211	398	605	748	646	798	1 021	1 084	1 114	693	902	42

INVALIDNE OSOBE PREMA FIZIČKOJ POKRETLJIVOSTI I SPOLU, Popis 2001.

Tabela 1.

	Broj invalidnih osoba - ukupno	<i>Fizička pokretljivost invalidne osobe</i>			
		<i>sasvim pokretan</i>	<i>trajno ograničeno pokretan</i> uz pomoć štapa, štaka ili hodalice	<i>trajno ograničeno pokretan</i> uz pomoć invalidskih kolica	<i>trajno nepokretan</i>
<b>GRAD ZAGREB svega</b>	<b>80 119</b>	<b>63 582</b>	<b>13 446</b>	<b>1 251</b>	<b>1 840</b>
muškarci	40 970	33 880	5 855	586	649
žene	39 149	29 702	7 591	665	1 191
<i>struktura prema spolu, %</i>					
muškarci	51,1	53,3	43,5	46,8	35,3
žene	48,9	46,7	56,5	53,2	64,7
<i>Invalidne osobe u ukupnom stanovništvu Grada Zagreba, %</i>	<b>10,3</b>	8,2	1,7	0,2	0,2
<i>Invalidne osobe Grada Zagreba u ukupnom broju invalidnih osoba u Republici Hrvatskoj, %</i>	18,7	19,6	15,8	17,4	14,7

INVALIDNE OSOBE Grada Zagreba  
PREMA STAROSTI I FIZIČKOJ POKRETLJIVOSTI, Popis 2001.



**STANOVNIŠTVO**
**STANOVNIŠTVO PREMA SPOLU, STAROSTI I FIZIČKOJ POKRETLJIVOSTI INVALIDNIH OSOBA, Popis 2001**

Tabla 2.

	Spol	Ukupno	Starost																		
			0-4	5-9	10-14	15-19	20-24	25-29	30-34	35-39	40-44	45-49	50-54	55-59	60-64	65-69	70-74	75-79	80-84	85 i više	nepoznato
<b>GRAD ZAGREB</b>																					
<b>Ukupno</b>	sv.	779 145	40 002	40 653	42 308	49 509	54 525	55 385	55 013	55 206	57 794	61 300	56 583	46 087	45 579	40 581	33 128	24 004	10 502	7 765	3 221
	m	363 992	20 624	20 902	21 712	25 359	27 059	26 582	26 519	26 210	26 620	28 608	26 199	20 780	21 178	17 954	13 028	7 868	3 172	2 121	1 497
	ž	415 153	19 378	19 751	20 596	24 150	27 466	28 803	28 494	28 996	31 174	32 692	30 384	25 307	24 401	22 627	20 100	16 136	7 330	5 644	1 724
<b>Invalidne osobe</b>	sv.	80 119	256	444	587	761	941	1 657	2 675	3 434	5 035	8 018	9 780	9 551	10 138	9 030	7 427	5 712	2 489	1 960	224
	m	40 970	140	244	356	419	617	1 279	2 156	2 491	2 994	4 040	4 728	4 849	5 230	4 330	3 314	2 335	855	492	101
	ž	39 149	116	200	231	342	324	378	519	943	2 041	3 978	5 052	4 702	4 908	4 700	4 113	3 377	1 634	1 468	123
<i><b>Pokretljivost:</b></i>																					
sasvim pokretan	sv.	63 582	194	340	508	638	827	1 469	2 399	3 120	4 572	7 288	8 828	8 399	8 498	6 932	4 889	3 063	951	516	151
	m	33 880	106	181	303	348	548	1 135	1 952	2 274	2 707	3 646	4 223	4 241	4 380	3 379	2 307	1 469	412	195	74
	ž	29 702	88	159	205	290	279	334	447	846	1 865	3 642	4 605	4 158	4 118	3 553	2 582	1 594	539	321	77
trajno ograničeno pokretan uz pomoć štapa, štaka ili hodalice	sv.	13 446	27	36	33	62	61	113	195	241	389	621	809	1 013	1 446	1 820	2 151	2 194	1 234	956	45
	m	5 855	19	23	20	34	42	93	152	171	235	337	431	532	739	809	857	739	383	219	20
	ž	7 591	8	13	13	28	19	20	43	70	154	284	378	481	707	1 011	1 294	1 455	851	737	25
trajno ograničeno pokretan uz pomoć invalidskih kolica	sv.	1 251	15	34	18	39	22	51	57	40	48	58	83	77	87	108	160	152	94	99	9
	m	586	4	20	13	22	11	35	39	24	34	36	42	44	50	60	60	44	23	23	2
	ž	665	11	14	5	17	11	16	18	16	14	22	41	33	37	48	100	108	71	76	7
trajno nepokretan	sv.	1 840	20	34	28	22	31	24	24	33	26	51	60	62	107	170	227	303	210	389	19
	m	649	11	20	20	15	16	16	13	22	18	21	32	32	61	82	90	83	37	55	5
	ž	1 191	9	14	8	7	15	8	11	11	8	30	28	30	46	88	137	220	173	334	14

**STANOVNIŠTVO PREMA SPOLU, STAROSTI I FIZIČKOJ POKRETLJIVOSTI INVALIDNIH OSOBA, Popis 2001**

Tabela 3.

	Spol	Ukupno	Starost																		
			0-4	5-9	10-14	15-19	20-24	25-29	30-34	35-39	40-44	45-49	50-54	55-59	60-64	65-69	70-74	75-79	80-84	85 i više	nepoznato
<b>REPUBLIKA HRVATSKA</b>																					
<b>Ukupno</b>	sv.	4 437 460	237 522	248 528	268 584	298 606	305 631	294 497	295 431	317 273	333 403	333 576	299 773	229 775	262 016	252 947	203 885	137 201	56 954	42 553	19 305
	m	2 135 900	121 718	127 274	137 175	152 676	155 739	148 666	147 920	158 506	166 499	168 290	148 224	108 673	120 667	110 459	81 884	44 149	17 040	11 576	8 765
	ž	2 301 560	115 804	121 254	131 409	145 930	149 892	145 831	147 511	158 767	166 904	165 286	151 549	121 102	141 349	142 488	122 001	93 052	39 914	30 977	10 540
<b>Invalidne osobe</b>	sv.	429 421	1 309	2 244	3 184	4 283	5 409	10 185	16 640	21 379	29 933	42 482	47 958	43 979	51 009	48 824	41 628	31 903	14 115	11 700	1 257
	m	245 897	711	1 265	1 870	2 581	3 729	8 115	13 776	16 494	20 036	25 306	27 388	26 078	29 773	25 983	20 352	13 280	5 166	3 379	615
	ž	183 524	598	979	1 314	1 702	1 680	2 070	2 864	4 885	9 897	17 176	20 570	17 901	21 236	22 841	21 276	18 623	8 949	8 321	642
<b><i>Pokretljivost:</i></b>																					
sasvim pokretan	sv.	324512	912	1603	2585	3546	4651	9031	14944	19355	27036	38299	42752	37811	40473	34087	24164	14719	4942	2730	872
	m	198528	507	910	1524	2155	3271	7287	12485	15004	18120	22730	24279	22463	24143	19015	13131	7528	2354	1133	489
	ž	125984	405	693	1061	1391	1380	1744	2459	4351	8916	15569	18473	15348	16330	15072	11033	7191	2588	1597	383
trajno ograničeno pokretan uz pomoć štapa, štaka ili hodalice	sv.	85220	167	223	236	323	372	705	1201	1514	2336	3581	4439	5367	9135	12771	14899	14273	7324	6076	278
	m	38928	90	123	132	191	245	549	952	1138	1567	2217	2668	3137	4834	5959	6099	4886	2348	1699	94
	ž	46292	77	100	104	132	127	156	249	376	769	1364	1771	2230	4301	6812	8800	9387	4976	4377	184
trajno ograničeno pokretan uz pomoć invalidskih kolica	sv.	7201	69	153	146	195	179	269	301	294	307	325	387	393	607	735	930	866	459	544	42
	m	3768	33	89	87	112	104	176	218	225	208	213	224	249	372	417	437	305	155	130	14
	ž	3433	36	64	59	83	75	93	83	69	99	112	163	144	235	318	493	561	304	414	28
trajno nepokretan	sv.	12488	161	265	217	219	207	180	194	216	254	277	380	408	794	1231	1635	2045	1390	2350	65
	m	4673	81	143	127	123	109	103	121	127	141	146	217	229	424	592	685	561	309	417	18
	ž	7815	80	122	90	96	98	77	73	89	113	131	163	179	370	639	950	1484	1081	1933	47

INVALIDNE OSOBE PREMA UZROKU INVALIDNOSTI, FIZIČKOJ POKRETLJIVOSTI I SPOLU, Popis 2001.

Tabela 1.

		Broj invalidnih osoba - ukupno	<i>Fizička pokretljivost invalidne osobe</i>			
			sasvim pokretan	trajno ograničeno pokretan uz pomoć štapa, štaka ili hodalice	trajno ograničeno pokretan uz pomoć invalidskih kolica	trajno nepokretan
<b>GRAD ZAGREB</b>	<b>svoga</b>	<b>80 119</b>	<b>63 582</b>	<b>13 446</b>	<b>1 251</b>	<b>1 840</b>
	muškarci	40 970	33 880	5 855	586	649
	žene	39 149	29 702	7 591	665	1 191
<i>Uzrok invalidnosti:</i>						
od rođenja	svoga	3 995	3 205	475	162	153
	muškarci	2 088	1 713	207	86	82
	žene	1 907	1 492	268	76	71
Drugi svjetski rat i njegove posljedice	svoga	2 314	1 628	627	30	29
	muškarci	1 751	1 260	446	22	23
	žene	563	368	181	8	6
Domovinski rat i njegove posljedice	svoga	6 859	6 170	600	62	27
	muškarci	6 526	5 890	552	60	24
	žene	333	280	48	2	3
invalid rada	svoga	22 251	19 396	2 700	70	85
	muškarci	11 560	10 047	1 427	47	39
	žene	10 691	9 349	1 273	23	46
bolest	svoga	36 615	26 988	7 497	760	1 370
	muškarci	14 580	11 356	2 551	272	401
	žene	22 035	15 632	4 946	488	969
prometna nesreća	svoga	4 219	3 336	761	73	49
	muškarci	2 480	1 983	420	46	31
	žene	1 739	1 353	341	27	18
ostalo	svoga	3 866	2 859	786	94	127
	muškarci	1 985	1 631	252	53	49
	žene	1 881	1 228	534	41	78

INVALIDNE OSOBE PREMA UZROKU INVALIDNOSTI, FIZIČKOJ POKRETLJIVOSTI I SPOLU, Popis 2001.

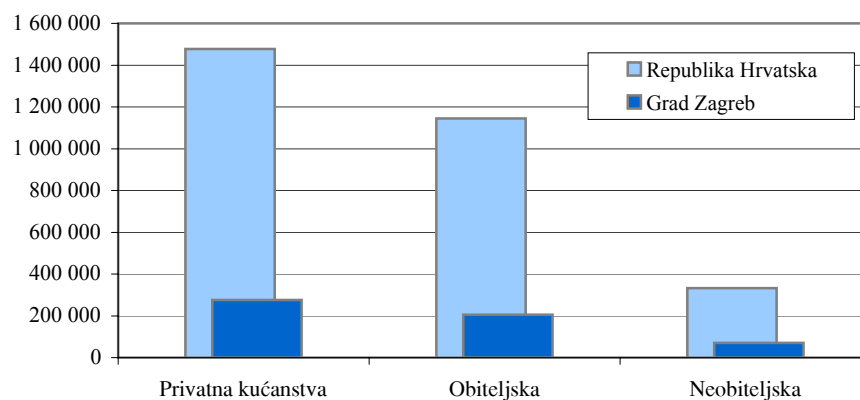
Tabela 2.

		Broj invalidnih osoba - ukupno	<i>Fizička pokretljivost invalidne osobe</i>			
			sasvim pokretan	trajno ograničeno pokretan uz pomoć štapa, štaka ili hodalice	trajno ograničeno pokretan uz pomoć invalidskih kolica	trajno nepokretan
<b>REPUBLIKA HRVATSKA</b>	<b>svoga</b>	<b>429 421</b>	<b>324 512</b>	<b>85 220</b>	<b>7 201</b>	<b>12 488</b>
	muškarci	245 897	198 528	38 928	3 768	4 673
	žene	183 524	125 984	46 292	3 433	7 815
<i>Uzrok invalidnosti:</i>						
od rođenja	svoga	25 186	19 378	3 428	956	1 424
	muškarci	13 335	10 609	1 527	503	696
	žene	11 851	8 769	1 901	453	728
Drugi svjetski rat i njegove posljedice	svoga	13 238	8 900	4 030	116	192
	muškarci	10 556	7 229	3 099	84	144
	žene	2 682	1 671	931	32	48
Domovinski rat i njegove posljedice	svoga	45 763	41 193	4 046	357	167
	muškarci	42 913	38 873	3 597	320	123
	žene	2 850	2 320	449	37	44
invalid rada	svoga	109 104	94 988	13 179	425	512
	muškarci	71 310	61 784	8 857	326	343
	žene	37 794	33 204	4 322	99	169
bolest	svoga	197 410	132 066	51 913	4 387	9 044
	muškarci	84 155	61 667	17 733	1 897	2 858
	žene	113 255	70 399	34 180	2 490	6 186
prometna nesreća	svoga	18 411	13 768	3 943	413	287
	muškarci	12 143	9 248	2 413	292	190
	žene	6 268	4 520	1 530	121	97
ostalo	svoga	20 309	14 219	4 681	547	862
	muškarci	11 485	9 118	1 702	346	319
	žene	8 824	5 101	2 979	201	543

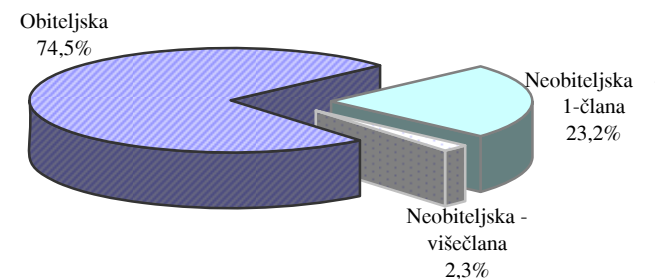
KUĆANSTVA, Popis 2001.

	Ukupno - kućanstava	Privatna kućanstva							Institucionalna kućanstva	
		svoga	ø broj članova privatnih kućanstava	obiteljska		neobiteljska			svoga	broj osoba
				svoga	u tome: uže obitelji	svoga	1 član	više članova		
<b>GRAD ZAGREB</b>	<b>275 625</b>	275 464	2,80	205 273	220 015	70 191	63 836	6 355	161	7 274
<b>REPUBLIKA HRVATSKA</b>	<b>1 478 119</b>	1 477 377	2,99	1 144 641	1 252 025	332 736	307 089	25 647	742	26 632
<i>Udjel Grada Zagreba u Republici Hrvatskoj, %</i>	<b>18,6</b>	18,6	-	17,9	17,6	21,1	20,8	24,8	21,7	27,3

PRIVATNA KUĆANSTVA  
REPUBLIKE HRVATSKE I GRADA ZAGREBA, Popis 2001.



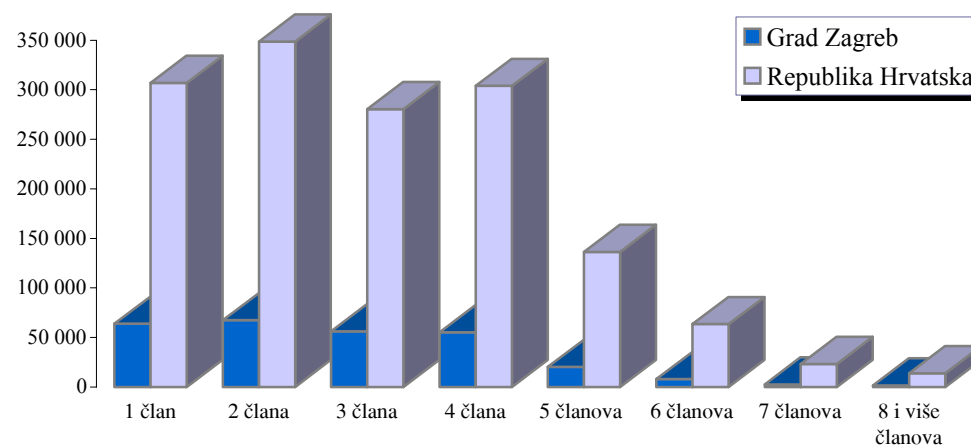
PRIVATNA KUĆANSTVA *Grada Zagreba*,  
Popis 2001.



PRIVATNA KUĆANSTVA PREMA BROJU ČLANOVA, Popis 2001.

	<i>Ukupno - privatna kućanstva</i>	<i>Broj članova kućanstva</i>										
		1	2	3	4	5	6	7	8	9	10	11 i više
<b>GRAD ZAGREB</b>												
Broj kućanstava	<b>275 464</b>	63 836	67 455	56 374	55 270	20 243	7 940	2 600	920	397	195	234
<i>struktura u %</i>	<b>100,0</b>	23,2	24,5	20,5	20,1	7,3	2,9	0,9	0,3	0,1	0,1	0,1
<b>REPUBLIKA HRVATSKA</b>												
Broj kućanstava	<b>1 477 377</b>	307 089	348 705	280 452	303 968	136 482	63 564	23 212	8 061	3 133	1 446	1 265
<i>struktura u %</i>	<b>100,0</b>	20,8	23,6	19,0	20,6	9,2	4,3	1,6	0,5	0,2	0,1	0,1

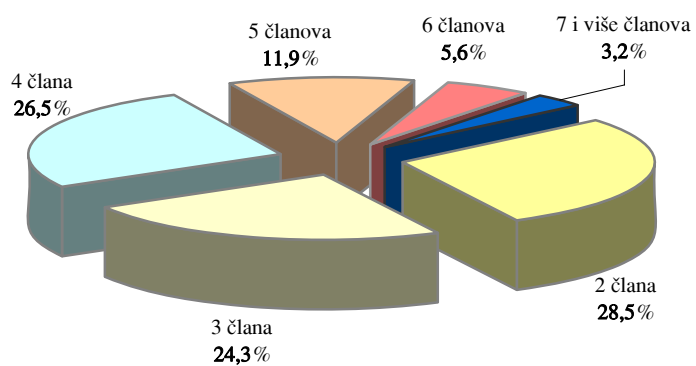
PRIVATNA KUĆANSTVA REPUBLIKE HRVATSKE I GRADA ZAGREBA  
PREMA BROJU ČLANOVA, Popis 2001.



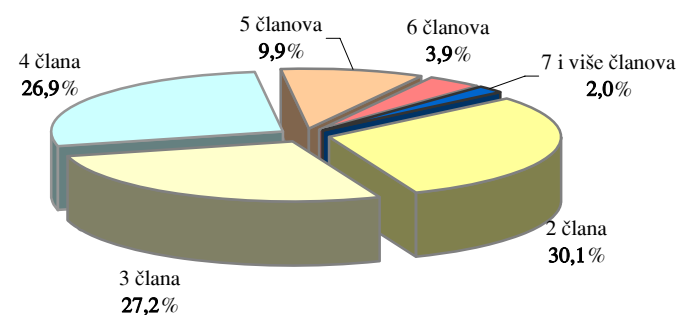
OBITELJSKA KUĆANSTVA PREMA BROJU ČLANOVA, Popis 2001.

	<i>Ukupno - obiteljska kućanstva</i>	<i>Broj članova kućanstva</i>								
		2	3	4	5	6	7	8 i više		
								broj kućanstava	ukupno članova	Ø broj članova
<b>GRAD ZAGREB</b>										
Broj kućanstava	<b>205 273</b>	61 702	55 851	55 202	20 235	7 938	2 599	1 746	15 868	9,09
<b>REPUBLIKA HRVATSKA</b>										
Broj kućanstava	<b>1 144 641</b>	326 019	277 999	303 592	136 393	63 540	23 205	13 893	122 711	8,83
<i>Udjel Grada Zagreba u Republici Hrvatskoj, %</i>	17,9	18,9	20,1	18,2	14,8	12,5	11,2	12,6	-	-

OBITELJSKA KUĆANSTVA REPUBLIKE HRVATSKE  
PREMA BROJU ČLANOVA, Popis 2001.



OBITELJSKA KUĆANSTVA Grada Zagreba  
PREMA BROJU ČLANOVA, Popis 2001.

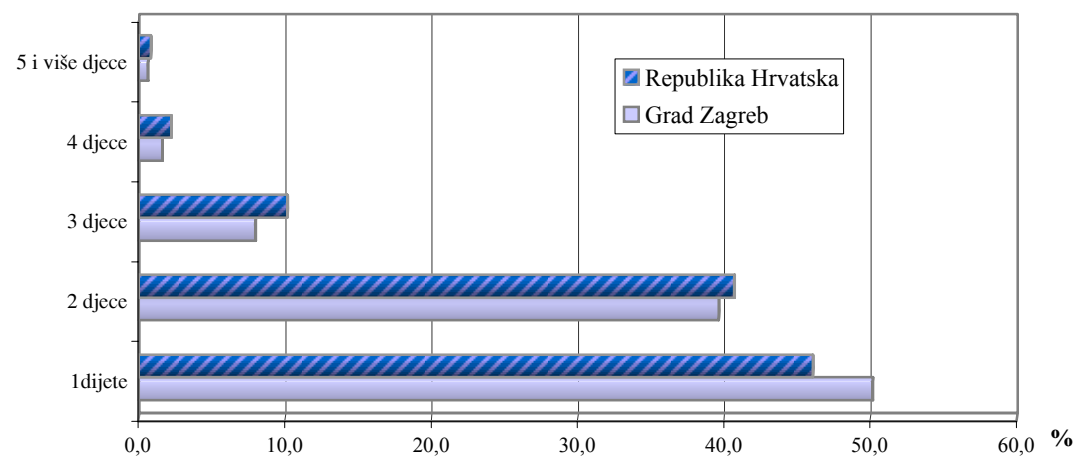


OBITELJI PREMA SASTAVU, Popis 2001.

Tabela 1.

	Ukupno - obitelji	<i>Bračni par bez djece</i>	<i>Obitelji s djecom</i>							
			<i>Svega</i>		<i>Bračni par s djecom</i>		<i>Majka s djecom</i>		<i>Otac s djecom</i>	
			broj obitelji	ø broj djece	broj obitelji	ø broj djece	broj obitelji	ø broj djece	broj obitelji	ø broj djece
<b>GRAD ZAGREB</b>	<b>220 015</b>	57 212	162 803	1,63	123 932	1,73	32 920	1,33	5 951	1,38
<i>struktura u %</i>	<b>100,0</b>	26,0	74,0	-	56,3	-	15,0	-	2,7	-
<b>REPUBLIKA HRVATSKA</b>	<b>1 252 025</b>	338 023	914 002	1,72	725 999	1,81	156 038	1,36	31 965	1,44
<i>struktura u %</i>	<b>100,0</b>	27,0	73,0	-	58,0	-	12,5	-	2,5	-
<i>Udjel Grada Zagreba u Republici Hrvatskoj, %</i>	<b>17,6</b>	16,9	17,8	-	17,1	-	21,1	-	18,6	-

STRUKTURA OBITELJI PREMA BROJU DJECE, Popis 2001.



OBITELJI S DJECOM PREMA TIPU OBITELJI I BROJU DJECE PREMA STAROSTI, POPIS 2001.

Tabela 2.

	Ukupno	<i>Obitelji prema broju djece</i>								
		1	2	3	4	5	6	7	8	9 i više
<b>GRAD ZAGREB</b>										
Broj obitelji	162 803	81 643	64 526	12 983	2 619	666	224	79	32	31
Broj djece	265 903	81 643	129 052	38 949	10 476	3 330	1 344	553	256	300
<i><b>Bračni par s djecom - broj obitelji</b></i>										
Broj djece prema starosti - svega	214 017	53 568	110 920	34 815	9 428	3 040	1 206	518	232	290
Godine starosti:										
0-5	42 987	12 464	19 370	7 818	2 181	670	265	110	54	55
6-9	28 397	3 656	15 238	6 650	1 814	566	250	108	53	62
10-14	35 859	4 691	20 168	7 603	2 162	687	269	141	61	77
15-17	23 716	3 741	14 044	4 075	1 139	414	163	72	28	40
18-24	51 046	12 866	29 260	6 450	1 609	511	200	72	33	45
25 i više	31 331	15 954	12 544	2 104	487	163	55	15	1	8
Nepoznato	681	196	296	115	36	29	4	-	2	3
<i><b>Majka s djecom - broj obitelji</b></i>										
Broj djece prema starosti - svega	43 702	23 938	15 170	3 327	860	230	108	35	24	10
Godine starosti:										
0-5	4 377	2 420	1 362	423	113	30	14	7	4	4
6-9	3 352	1 458	1 297	441	100	30	11	8	5	2
10-14	5 187	2 090	2 214	653	151	39	25	8	4	3
15-17	3 884	1 625	1 721	363	111	33	19	6	5	1
18-24	10 363	4 645	4 585	830	204	61	26	6	6	-
25 i više	16 382	11 613	3 936	612	172	36	13	-	-	-
Nepoznato	157	87	55	5	9	1	-	-	-	-
<i><b>Otac s djecom - broj obitelji</b></i>										
Broj djece prema starosti - svega	8 184	4 137	2 962	807	188	60	30	-	-	-
Godine starosti:										
0-5	594	295	173	84	32	7	3	-	-	-
6-9	447	140	184	91	18	10	4	-	-	-
10-14	770	241	361	127	28	12	1	-	-	-
15-17	699	256	319	95	19	5	5	-	-	-
18-24	2 249	1 041	955	185	45	16	7	-	-	-
25 i više	3 371	2 138	946	221	46	10	10	-	-	-
Nepoznato	54	26	24	4	-	-	-	-	-	-

OBITELJI S DJECOM PREMA TIPU OBITELJI I BROJU DJECE PREMA STAROSTI, POPIS 2001.

Tabela 3.

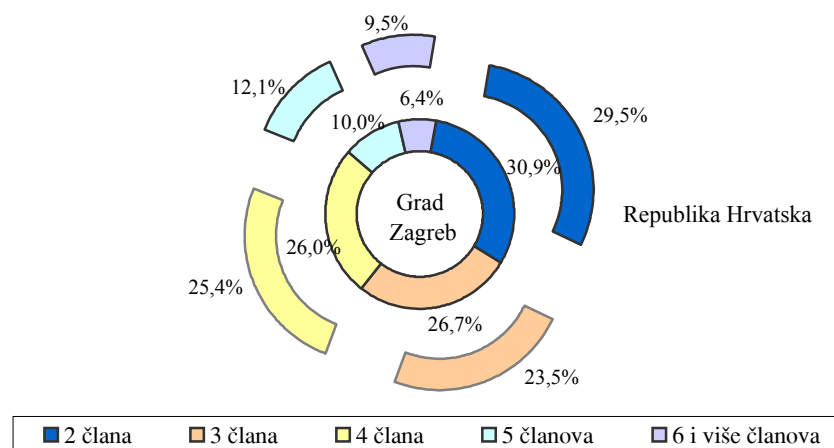
	Ukupno	<i>Obitelji prema broju djece</i>								
		1	2	3	4	5	6	7	8	9 i više
<b>REPUBLIKA HRVATSKA</b>										
Broj obitelji	914 002	421 064	372 093	92 819	20 341	4 990	1 598	611	282	204
Broj djece	1 568 146	421 064	744 186	278 457	81 364	24 950	9 588	4 277	2 256	2 004
<b><i>Bračni par s djecom - broj obitelji</i></b>	725 999	288 481	327 463	84 426	18 582	4 565	1 478	560	256	188
Broj djece prema starosti - svega	1 310 525	288 481	654 926	253 278	74 328	22 825	8 868	3 920	2 048	1 851
Godine starosti:										
0-5	264 685	68 164	116 969	54 290	16 618	5 005	1 958	858	458	365
6-9	179 774	18 602	93 047	46 447	14 093	4 306	1 740	772	412	355
10-14	237 545	23 898	127 545	58 184	18 126	5 581	2 214	990	524	483
15-17	152 000	19 946	85 150	32 066	9 573	2 968	1 202	538	291	266
18-24	296 350	68 672	161 881	46 933	12 371	3 827	1 404	624	306	332
25 i više	175 418	88 073	68 070	14 482	3 255	1 008	312	121	50	47
Nepoznato	4 753	1 126	2 264	876	292	130	38	17	7	3
<b><i>Majka s djecom - broj obitelji</i></b>	156 038	111 307	36 551	6 349	1 334	329	92	41	20	15
Broj djece prema starosti - svega	211 580	111 307	73 102	19 047	5 336	1 645	552	287	160	144
Godine starosti:										
0-5	17 930	9 550	5 410	2 047	583	188	60	46	22	24
6-9	14 919	6 063	5 803	2 062	612	210	71	54	17	27
10-14	23 618	8 204	10 540	3 321	973	332	109	70	36	33
15-17	17 789	6 136	8 280	2 319	656	220	81	49	23	25
18-24	45 426	18 359	20 224	4 873	1 273	429	139	58	46	25
25 i više	90 983	62 517	22 533	4 343	1 198	264	92	10	16	10
Nepoznato	915	478	312	82	41	2	-	-	-	-
<b><i>Otac s djecom - broj obitelji</i></b>	31 965	21 276	8 079	2 044	425	96	28	10	6	1
Broj djece prema starosti - svega	46 041	21 276	16 158	6 132	1 700	480	168	70	48	9
Godine starosti:										
0-5	3 429	1 487	1 053	582	204	59	25	8	9	2
6-9	2 755	809	991	629	212	66	33	6	7	2
10-14	4 716	1 402	1 947	934	287	93	27	16	6	4
15-17	4 089	1 304	1 822	695	177	53	22	9	7	-
18-24	11 622	4 871	4 824	1 416	364	93	30	16	8	-
25 i više	19 026	11 244	5 363	1 818	437	106	31	15	11	1
Nepoznato	404	159	158	58	19	10	-	-	-	-

**PRIVATNA KUĆANSTVA PREMA OSNOVI KORIŠTENJA STANA, Popis 2001.**

Tabela 1.

	Ukupno	<i>Osnov korištenja stana</i>					
		Privatno vlasništvo ili suvlasništvo	Najmoprimac sa slobodno ugovorenom najamninom	Srodstvo s vlasnikom ili najmoprimcem stana	Najmoprimac sa zaštićenom najamninom	Najam dijela stana (podstanar)	Ostalo
<b>GRAD ZAGREB</b>							
Broj kućanstava	<b>275 464</b>	222 697	11 742	23 375	9 630	2 289	5 731
struktura u %	<b>100,0</b>	80,8	4,3	8,5	3,5	0,8	2,1
<b>REPUBLIKA HRVATSKA</b>							
Broj kućanstava	<b>1 477 377</b>	1 225 235	42 195	110 008	49 259	12 570	38 110
struktura u %	<b>100,0</b>	82,9	2,9	7,4	3,3	0,9	2,6
<i>Udjel Grada Zagreba u Republici Hrvatskoj, %</i>	<b>18,6</b>	18,2	27,8	21,2	19,5	18,2	15,0

**OBITELJSKA KUĆANSTVA REPUBLIKE HRVATSKE I GRADA ZAGREBA, Popis 2001.**  
*Segment: VLASNICI ILI SUVLASNICI STANA*



## PRIVATNA KUĆANSTVA PREMA BROJU ČLANOVA I OSNOVI KORIŠTENJA STANA, Popis 2001.

Tabela 2.

	Ukupno	Broj članova kućanstva										
		1	2	3	4	5	6	7	8	9	10	11 i više

**GRAD ZAGREB**

<b>Ukupno</b>	275 464	63 836	67 455	56 374	55 270	20 243	7 940	2 600	920	397	195	234
Privatno vlasništvo ili suvlasništvo	222 697	48 502	56 794	45 638	43 989	16 920	6 980	2 314	810	357	183	210
Najmoprimac sa slobodno ugovorenim najamnikom	11 742	3 495	2 580	2 501	2 187	694	185	59	21	10	6	4
Srodstvo s vlasnikom ili najmoprimcem stana	23 375	6 150	4 418	5 077	5 695	1 495	389	96	42	8	1	4
Najmoprimac sa zaštićenom najamnikom	9 630	2 517	2 208	1 859	1 986	670	247	80	32	17	3	11
Najam dijela stana (podstanar)	2 289	958	450	383	362	98	27	8	1	1	-	1
Ostalo	5 731	2 214	1 005	916	1 051	366	112	43	14	4	2	4

**REPUBLIKA HRVATSKA**

<b>Ukupno</b>	1 477 377	307 089	348 705	280 452	303 968	136 482	63 564	23 212	8 061	3 133	1 446	1 265
Privatno vlasništvo ili suvlasništvo	1 225 235	245 393	301 088	227 451	243 515	116 460	57 459	21 227	7 373	2 835	1 296	1 138
Najmoprimac sa slobodno ugovorenim najamnikom	42 195	9 408	8 403	10 012	9 845	3 135	925	273	106	45	24	19
Srodstvo s vlasnikom ili najmoprimcem stana	110 008	24 843	18 793	24 330	30 120	8 801	2 233	598	174	58	36	22
Najmoprimac sa zaštićenom najamnikom	49 259	11 012	10 335	9 887	10 882	4 442	1 636	626	233	114	48	44
Najam dijela stana (podstanar)	12 570	3 522	2 400	2 662	2 708	864	266	91	29	11	9	8
Ostalo	38 110	12 911	7 686	6 110	6 898	2 780	1 045	397	146	70	33	34

## PRIVATNA KUĆANSTVA PREMA OBITELJSKOM SASTAVU I OSNOVI KORIŠTENJA STANA, Popis 2001.

Tabela 3.

	<i>Obiteljska kućanstva prema broju članova</i>									<i>Neobiteljska kućanstva</i>		
	svega	2	3	4	5	6	7	8 i više		svega	1 član	više članova
								broj kućan-stava	ukupno članova			

**GRAD ZAGREB**

<b>Ukupno</b>	205 273	61 702	55 851	55 202	20 235	7 938	2 599	1 746	15 868	70 191	63 836	6 355
Privatno vlasništvo ili suvlasništvo	169 371	52 379	45 265	43 957	16 918	6 978	2 314	1 560	14 223	53 326	48 502	4 824
Najmoprimac sa slobodno ugovorenom najamninom	7 827	2 217	2 454	2 177	694	185	59	41	367	3 915	3 495	420
Srodstvo s vlasnikom ili najmoprimcem stana	16 645	3 896	5 027	5 689	1 493	389	96	55	465	6 730	6 150	580
Najmoprimac sa zaštićenom najamninom	6 846	1 969	1 838	1 980	669	247	80	63	564	2 784	2 517	267
Najam dijela stana (podstanar)	1 249	380	373	360	98	27	8	3	28	1 040	958	82
Ostalo	3 335	861	894	1 039	363	112	42	24	221	2 396	2 214	182

**REPUBLIKA HRVATSKA**

<b>Ukupno</b>	1 144 641	326 019	277 999	303 592	136 393	63 540	23 205	13 893	122 711	332 736	307 089	25 647
Privatno vlasništvo ili suvlasništvo	959 241	282 687	225 563	243 286	116 406	57 442	21 222	12 635	111 560	265 994	245 393	20 601
Najmoprimac sa slobodno ugovorenom najamninom	31 897	7 637	9 917	9 820	3 133	924	273	193	1 713	10 298	9 408	890
Srodstvo s vlasnikom ili najmoprimcem stana	83 283	17 120	24 159	30 093	8 792	2 231	598	290	2 540	26 725	24 843	1 882
Najmoprimac sa zaštićenom najamninom	37 255	9 483	9 770	10 862	4 440	1 636	626	438	3 877	12 004	11 012	992
Najam dijela stana (podstanar)	8 816	2 201	2 634	2 703	864	266	91	57	514	3 754	3 522	232
Ostalo	24 149	6 891	5 956	6 828	2 758	1 041	395	280	2 507	13 961	12 911	1 050

OBITELJI PREMA SASTAVU I OSNOVI KORIŠTENJA STANA, Popis 2001.

Tabela 4.

	<i>Broj obitelji</i>					<i>Struktura u %</i>				
	svega	bračni par bez djece	bračni par s djecom	majka s djecom	otac s djecom	svega	bračni par bez djece	bračni par s djecom	majka s djecom	otac s djecom

**GRAD ZAGREB**

<b>Ukupno</b>	220 015	57 212	123 932	32 920	5 951	100,0	26,0	56,3	15,0	2,7
Privatno vlasništvo ili suvlasništvo	183 274	50 565	100 499	27 113	5 097	100,0	27,6	54,8	14,8	2,8
Najmoprimac sa slobodno ugovorenom najamninom	7 973	1 557	4 977	1 302	137	100,0	19,5	62,5	16,3	1,7
Srodstvo s vlasnikom ili najmoprimcem stana	16 911	2 940	11 635	2 038	298	100,0	17,4	68,8	12,0	1,8
Najmoprimac sa zaštićenom najamninom	7 148	1 277	3 957	1 635	279	100,0	17,9	55,3	22,9	3,9
Najam dijela stana (podstanar)	1 265	246	766	230	23	100,0	19,4	60,6	18,2	1,8
Ostalo	3 444	627	2 098	602	117	100,0	18,2	60,9	17,5	3,4

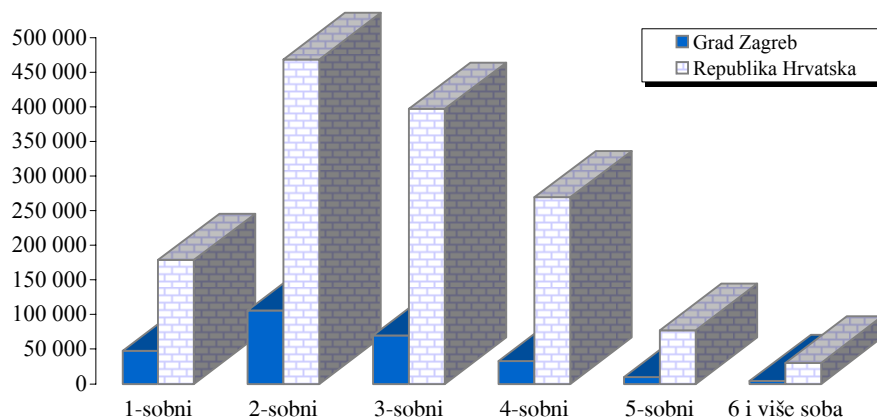
**REPUBLIKA HRVATSKA**

<b>Ukupno</b>	1 252 025	338 023	725 999	156 038	31 965	100,0	27,0	58,0	12,5	2,5
Privatno vlasništvo ili suvlasništvo	1 061 764	305 327	598 727	130 058	27 652	100,0	28,8	56,4	12,2	2,6
Najmoprimac sa slobodno ugovorenom najamninom	32 611	5 463	21 731	4 800	617	100,0	16,8	66,6	14,7	1,9
Srodstvo s vlasnikom ili najmoprimcem stana	84 633	13 252	61 181	8 767	1 433	100,0	15,6	72,3	10,4	1,7
Najmoprimac sa zaštićenom najamninom	38 933	6 983	23 726	6 993	1 231	100,0	17,9	60,9	18,0	3,2
Najam dijela stana (podstanar)	9 002	1 543	5 885	1 399	175	100,0	17,2	65,4	15,5	1,9
Ostalo	25 082	5 455	14 749	4 021	857	100,0	21,8	58,8	16,0	3,4

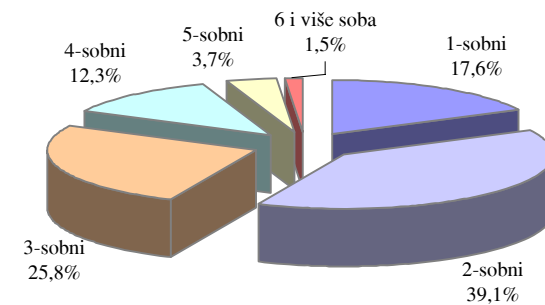
STANOVI, Popis 2001.

	Stanovi									
	Ukupno		Stanovi za stalno stanovanje				Stanovi u kojima se samo obavljala djelatnost		Stanovi prema vlasništvu	
	broj stanova	Ø m <sup>2</sup> po stanu	broj stanova - svega	Ø m <sup>2</sup> po stanu	u tome:		broj stanova	Ø m <sup>2</sup> po stanu	fizičke osobe	pravne osobe
					nastanjeni	Ø m <sup>2</sup> po stanu				
<b>GRAD ZAGREB</b>	312 902	64,93	304 163	65,19	271 183	66,22	3 795	73,90	260 547	10 636
<b>REPUBLIKA HRVATSKA</b>	1 877 126	71,02	1 660 649	72,85	1 421 623	74,43	25 546	65,02	1 365 650	55 973
<i>Udjel Grada Zagreba u Republici Hrvatskoj, %</i>	16,7	-	18,3	-	19,1	-	14,9	-	19,1	19,0

NASTANJENI STANOVI REPUBLIKE HRVATSKE I GRADA ZAGREBA  
PREMA BROJU SOBA, Popis 2001.



NASTANJENI STANOVI Grada Zagreba  
PREMA BROJU SOBA, Popis 2001.



STANOVI PREMA NAČINU KORIŠTENJA I DRUGE STAMBENE JEDINICE, Popis 2001.

	Stanovi								Ostale nastanjene prostorije i objekti koji nisu stanovi	Kolektivni stanovi
	Ukupno	Stanovi za stalno stanovanje				Stanovi koji se koriste povremeno		Stanovi u kojima se samo obavljala djelatnost		
		svega	nastanjeni	privremeno nenastanjeni	napušteni	stanovi za odmor	u vrijeme sezonskih radova u poljoprivredi			

**GRAD ZAGREB**

Broj stanova	312 902	304 163	271 183	31 284	1 696	4 843	101	3 795	386	235
udjel u %	100,0	97,2	86,7	10,0	0,5	1,6	0,0	1,2		
Površina, m <sup>2</sup>	20 315 678	19 829 752	17 958 929	1 791 495	79 328	201 739	3 755	280 432	-	-
Ø m <sup>2</sup> po stanu	64,93	65,19	66,22	57,27	46,77	41,66	37,18	73,90	-	-

**REPUBLIKA HRVATSKA**

Broj stanova	1 877 126	1 660 649	1 421 623	196 633	42 393	182 513	8 418	25 546	2 812	929
udjel u %	100,0	88,5	75,7	10,5	2,3	9,7	0,4	1,4		
Površina, m <sup>2</sup>	133 306 758	120 973 492	105 815 623	12 824 336	2 333 533	10 390 305	282 084	1 660 877	-	-
Ø m <sup>2</sup> po stanu	71,02	72,85	74,43	65,22	55,02	56,93	33,51	65,02	-	-

*Udjel Grada Zagreba u Republici Hrvatskoj, %*

Broj stanova	16,7	18,3	19,1	15,9	4,0	2,7	1,2	14,9	13,7	25,3
--------------	------	------	------	------	-----	-----	-----	------	------	------

NASTANJENI STANOVI PREMA BROJU SOBA I VLASNIŠTVU, Popis 2001.

	Ukupno	1-sobni	2-sobni	3-sobni	4-sobni	5-sobni	6-sobni	7-sobni	8 i više soba	Stanovi prema vlasništvu	
										fizičke osobe	pravne osobe

**GRAD ZAGREB**

Broj stanova	271 183	47 693	106 134	70 069	33 241	9 982	3 002	628	434	260 547	10 636
<i>udjel u %</i>	100,0	17,6	39,1	25,8	12,3	3,7	1,1	0,2	0,2	96,1	3,9
Površina, m <sup>2</sup>	17 958 929	1 587 328	5 641 924	5 097 924	3 412 283	1 441 894	510 360	139 713	127 503	17 428 920	530 009
<i>φ m<sup>2</sup> po stanu</i>	66,22	33,28	53,16	72,76	102,65	144,45	170,01	222,47	293,79	66,89	49,83

**REPUBLIKA HRVATSKA**

Broj stanova	1 421 623	178 852	468 813	396 831	269 449	77 519	22 458	4 569	3 132	1 365 650	55 973
<i>udjel u %</i>	100,0	12,6	33,0	27,9	18,9	5,5	1,6	0,3	0,2	96,1	3,9
Površina, m <sup>2</sup>	105 815 623	6 101 695	25 420 055	29 621 613	27 953 738	11 206 609	3 683 670	959 617	869 626	102 724 888	3 090 735
<i>φ m<sup>2</sup> po stanu</i>	74,43	34,12	54,22	74,65	103,74	144,57	164,02	210,03	277,66	75,22	55,22

*Udjel Grada Zagreba u Republici Hrvatskoj, %*

Broj stanova	19,1	26,7	22,6	17,7	12,3	12,9	13,4	13,7	13,9	19,1	19,0
--------------	------	------	------	------	------	------	------	------	------	------	------

NASTANJENI STANOVI PREMA POMOĆNIM PROSTORIJAMA I OPREMLJENOSTI INSTALACIJAMA, Popis 2001.

	Ukupno nastanjeni stanovi	<i>Stanovi koji imaju kao zasebne prostorije</i>			<i>Stanovi opremljeni instalacijama</i>				<i>Stanovi sa sljedećim kombinacijama pomoćnih prostorija</i>				
		kuhinju	kupaonicu	zahod	struje	vodovoda	kanalizacije	centralnog grijanja	kuhinja, zahod i kupaonica	kuhinja i zahod	samo kuhinja	ostale kombinacije pomoćnih prostorija	bez kuhinje, kupaonice i zahoda

**GRAD ZAGREB**

Broj stanova	271 183	267 009	262 942	266 259	270 877	268 404	268 921	192 102	259 422	2 850	3 485	4 591	835
<i>udjel u %</i>	100,0	98,5	97,0	98,2	99,9	99,0	99,2	70,8	95,7	1,0	1,3	1,7	0,3

**REPUBLIKA HRVATSKA**

Broj stanova	1 421 623	1 409 247	1 256 698	1 272 344	1 414 274	1 331 431	1 318 594	514 386	1 229 976	26 846	121 973	37 842	4 986
<i>udjel u %</i>	100,0	99,1	88,4	89,5	99,5	93,7	92,8	36,2	86,5	1,9	8,6	2,7	0,3

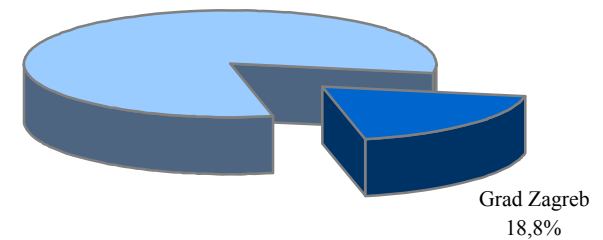
*Udjel Grada Zagreba u Republici Hrvatskoj, %*

Broj stanova	19,1	18,9	20,9	20,9	19,2	20,2	20,4	37,3	21,1	10,6	2,9	12,1	16,7
--------------	------	------	------	------	------	------	------	------	------	------	-----	------	------

STAMBENE JEDINICE PREMA BROJU KUĆANSTAVA I ČLANOVA KUĆANSTAVA, Popis 2001.

	<b>GRAD ZAGREB</b>	<b>REPUBLIKA HRVATSKA</b>
<b><i>Nastanjeni stanovi - ukupno</i></b>		
broj stanova	271 183	1 421 623
površina, m <sup>2</sup>	17 958 929	105 815 623
<b><i>stanovi u kojima stanuju kućanstva</i></b>		
broj stanova	264 905	1 409 039
površina, m <sup>2</sup>	17 663 866	105 161 261
$\phi$ m <sup>2</sup> po stanu	66,68	74,63
broj kućanstava	272 920	1 455 116
broj članova kućanstava	765 961	4 355 359
$\phi$ broj članova kućanstava u stanu	2,89	3,09
<b><i>stanovi u kojima stanuju samo privremeno prisutne osobe</i></b>		
	6 278	12 584
<b><i>Ostale nastanjene prostorije i objekti koji nisu stanovi</i></b>		
broj prostorija i objekata	386	2 812
broj kućanstava	372	2 823
broj članova kućanstava	765	7 358
ukupni broj osoba	810	7 494
<b><i>Kolektivni stanovi</i></b>		
broj stanova	235	929
ukupni broj članova institucionalnih i privatnih kućanstava	7 719	29 489
ukupni broj osoba	18 660	49 882

STANOVI U KOJIMA STANUJU KUĆANSTVA - *udjel*  
Grada Zagreba u **Republici Hrvatskoj**, Popis 2001.



## METODOLOŠKA OBJAŠNENJA<sup>1</sup>

### Uvod

Popis, koji se prema međunarodnim preporukama provodi u razdoblju od 10 godina, je proces prikupljanja, obrade i objavljivanja demografskih, ekonomskih, obrazovnih i socijalnih podataka koji se odnose na cijelu populaciju zemlje u određeno vrijeme.

Popis je proveden na temelju Zakona o Popisu stanovništva, kućanstava i stanova 2001. (Narodne novine, br. 64/2000.) i Zakona o izmjenama Zakona o Popisu stanovništva, kućanstava i stanova 2001. (Narodne novine, br. 22/2001.).

Za Popis 2001. relevantne su zajedničke Preporuke Ekonomske komisije UN-a za Europu i Statističkog ureda Europske unije Eurostata ("Recommendations for the 2000 Censuses of Population and Housing in the ECE region" jointly prepared by the United Nations Economic Commission for Europe and the Statistical Office of the European Communities - New York and Geneva, 1998). Njihov je cilj "olakšati i poboljšati međunarodnu usporedivost podataka usklađivanjem definicija i klasifikacija".

Navedene Preporuke vrlo potanko i precizno daju definicije jedinica popisa, obilježja i modaliteta, propisujući ih kao obvezatne, odnosno fakultativne. U skladu s Preporukama, Državni je zavod za statistiku preuzeo sav obvezatni sadržaj ("core topics"), te preko 50% neobvezatnog ili fakultativnog sadržaja ("non-core topics").

### 1. Jedinice Popisa

Na temelju čl. 2. Zakona o Popisu 2001., Popisom su obuhvaćene sljedeće jedinice: stanovnici (osobe), kućanstva i stanovi i druge nastanjene prostorije.

#### *a) stanovnici (osobe)*

Popisom su obuhvaćeni državljani Republike Hrvatske, strani državljani i osobe bez državljanstva koje imaju prebivalište u Republici Hrvatskoj, bez obzira na to jesu li u "kritičnom trenutku" bile u Republici Hrvatskoj ili inozemstvu, te osobe koje u "kritičnom trenutku" u Republici Hrvatskoj imaju boravište.

---

<sup>1</sup> priredio Državni zavod za statistiku Republike Hrvatske

*b) kućanstva*

Popisom su se obuhvatila kućanstva (osobâ pod a), tj. svaka obiteljska ili druga zajednica osoba koje zajedno stanuju i troše svoje prihode za podmirivanje osnovnih životnih potreba (stanovanje, prehranu i sl.), privatna i institucionalna, odnosno osoba koje u naselju popisa žive same i nemaju kućanstvo u drugom naselju Hrvatske ili inozemstvu (tzv. samačko kućanstvo).

*c) stanovi i druge nastanjene prostorije*

Popisom su se obuhvatili i svi stanovi na području Republike Hrvatske, bez obzira na to koriste li se za stalno ili povremeno stanovanje (za odmor ili rekreaciju, u vrijeme sezonskih radova), ili su privremeno nenastanjeni ili napušteni.

Stan se definira kao građevinski povezana cjelina namijenjena za stanovanje, koja se sastoji od jedne ili više soba s odgovarajućim pomoćnim prostorijama (kuhinjom, smočnicom, predsobljem, kupaonicom, zahodom i sl.) ili bez pomoćnih prostorija, i ima svoj zasebni ulaz.

U Popisu su se obuhvatile i ostale prostorije i objekti koji nisu stanovi u smislu navedene definicije, ali su se u vrijeme Popisa koristile za stanovanje.

## **2. Koga i što se nije uključilo u Popis**

Popisom se, na temelju čl. 3. Zakona o Popisu 2001., nije obuhvatilo:

- diplomatsko osoblje stranih diplomatskih i konzularnih predstavništava i predstavnici međunarodnih organizacija i tijela, kao ni članovi njihovih obitelji koji s njima borave u Republici Hrvatskoj te
- stanovi u vlasništvu stranih država.

Razlog je tome tzv. eksteritorijalnost diplomatskih predstavništava, ali i međunarodni reciprocitet. Ovdje se ne radi o stanovnicima Republike Hrvatske, niti se predstavnici Republike Hrvatske obuhvaćaju popisima u stranim zemljama (popisivači nisu ulazili u zgrade stranih veleposlanstava, rezidencija i sl.).

Popisom se također nisu obuhvatili:

- nenastanjeni (prazni) stanovi koji su iseljeni radi njihovog rušenja i izgradnje novih objekata, ili su dotrajali, kao i oni koji zbog velikih oštećenja (npr. u ratu) nisu upotrebljivi za stanovanje,

- stanovi na selu koji se u cijelosti koriste samo za smještaj poljoprivrednih oruđa i alata, poljoprivrednih proizvoda, ogrjeva i sl. ili se koriste za preradu poljoprivrednih proizvoda te
- stanovi koji se koriste isključivo za obavljanje ugostiteljske djelatnosti (apartmani, vile, bungalovi i sl.), a u vlasništvu su poslovnih subjekata (pravnih osoba i obrtnika).

### **3. Kritični trenutak Popisa**

Kroz cijelo vrijeme popisivanja odgovori su se tražili prema stanju na dan 31. ožujka u 24.00 sata (čl. 1. Zakona), tj. u ponoć između 31. ožujka i 1. travnja 2001. Ta se vrlo kratka vremenska točka zove kritični trenutak Popisa. Zbog promjena koje se događaju jedinicama Popisa neophodno je odrediti taj trenutak.

### **4. Vrijeme popisivanja**

Odredbom Zakona u čl. 1. propisano je da se u Republici Hrvatskoj provodi, u razdoblju od 1. do 15. travnja 2001., Popis stanovništva, kućanstava i stanova. Ovom je odredbom Zakon naredio tijelima i svim sudionicima da u navedenom razdoblju moraju obaviti popisivanje.

### **5. Obveze građana u Popisu**

Zakon je u čl. 5. obvezao sve osobe "... da su dužne na sva pitanja u popisnim obrascima dati točne i potpune odgovore". Izuzetak su pitanja o narodnosnoj i vjerskoj pripadnosti na koja se građani nisu morali izjasniti. Zakonska odredba o tom pravu građana tiskana je na Popisnici, a i popisivač je bio dužan upozoriti na to pravo. Popisivač je također bio dužan upisati točno onakav odgovor kako se popisivana osoba izjasnila. Ukoliko se osoba na jedno od ova dva pitanja, ili na oba, nije željela izjasniti, popisivač je kao odgovor na ova pitanja morao upisati "nije se izjasnio/izjasnila".

### **6. Konačni rezultati Popisa 2001.**

Kako bi se zadovoljio interes stručne i šire javnosti, prema čl. 33. Zakona o Popisu 2001., Državni zavod za statistiku objavio je 30. svibnja 2001. Prve rezultate Popisa 2001., tj. podatke o broju i teritorijalnom rasporedu Popisnih jedinica, odnosno nekih njihovih kontingenata, a dobivene kao "nusprodukt" rada popisivača. Navedeni su podaci iskazani u Statističkom izvješću br. 1137. Nakon objave Prvih rezultata, Državni zavod za statistiku izradio je konačne rezultate Popisa 2001. koji su na raspolaganju korisnicima i putem ovog medija.

U Prvim rezultatima Popisa u ukupan broj stanovnika naselja uključene su i osobe koje su u naselju boravile u statusu prognanika, dok su u konačnim rezultatima uključene u ukupan broj stanovnika svoga prebivališta.

#### *6.1. Ukupni broj popisanih osoba*

Podatak o ukupnom broju popisanih osoba odnosi se na sve osobe popisane u Republici Hrvatskoj (čl. 2. Zakona) koje su bile prisutne u prebivalištu (stalni stanovnici) ili su iz njega bile privremeno odsutne, ili su popisane kao privremeno prisutne osobe u naselju popisa.

#### *6.2. Ukupan broj stanovnika*

U dosadašnjim popisima službeni su se rezultati popisa odnosili na tzv. stalno stanovništvo, tj. stanovništvo čije je prebivalište na području Republike Hrvatske, bez obzira na to jesu li osobe u kritičnom trenutku popisa (31. ožujka u 24.00 sata) bile prisutne u naselju popisa ili su iz nekih razloga bile iz njega odsutne.

Prebivalište je, u skladu sa zakonskom definicijom (Narodne novine, br. 53/91.), "mjesto u kojem se građanin naselio s namjerom da u njemu stalno živi..." Ova zakonska odredba "prebivališta" određuje se s dvije činjenice: nastanjenosti u određenom naselju i namjeri da osoba u tom naselju stalno živi.

U Popisu 2001. stalnim su se stanovnicima smatrale, uz osobe prema navedenoj definiciji, i osobe koje su u Popisu izjavile da im je naselje popisa ujedno i prebivalište jer nemaju kućanstvo u drugom naselju Republike Hrvatske ili u inozemstvu, bez obzira na to što nisu prijavljene pri Ministarstvu unutarnjih poslova kao stalni stanovnici, nego su prijavile samo boravište ili uopće nisu prijavljene.

Osobe bez stalne adrese, skitnice i sl. također su u Popisu 2001. smatrane stalnim stanovnicima naselja popisa - naselja gdje su popisane.

Nomadi se također smatraju stalnim stanovnicima naselja gdje su zatečeni, odnosno gdje su boravili u kritičnom trenutku popisa.

Članovi institucionalnog (kolektivnog) kućanstva također se smatraju stalnim stanovnicima naselja popisa.

Ovo načelo stalnog stanovništva primjenjivalo se u svim dosadašnjim popisima poslije Drugoga svjetskog rata, tj. u popisima 1948., 1953., 1961., 1971., 1981. i 1991. godine.

U Popisu 2001. dolazi do primjene nove definicije ukupnog stanovništva. Ekonomska komisija UN-a za Europu i Eurostat koriste za ukupno stanovništvo naziv "uobičajeno stanovništvo" (Usual resident population), a kriterij je tzv. "uobičajeno mjesto stanovanja" (Place of usual residence), uz vremensko ograničenje odsutnosti do dvanaest mjeseci. Preporuke za međunarodne migracije (Recommendations on Statistics of International Migration, Revision 1, UN, New York, 1998) određuju da se osoba preselila iz jedne u drugu zemlju (long-term international migrant) kada protekne 12 mjeseci, što je primijenjeno u ovom Popisu 2001. godine.

Osim međunarodnih preporuka vezanih uz popise i migracije, pri definiranju ukupnog broja stanovnika uzeti su u obzir i standardi koji postoje za sve ekonomske statistike, predočeni u SNA, tj. Sustavu nacionalnih računa, kao i u europskoj verziji (ESA 95).

Slijedom naprijed navedenih međunarodnih preporuka odnosno internog metodološkog materijala Državnog zavoda za statistiku za Popis 2001.<sup>1)</sup>, u ukupan broj stanovnika Republike Hrvatske uključeni su:

1. osobe koje imaju prebivalište u Republici Hrvatskoj i nazočne su u kritičnom trenutku (31. ožujka 2001.);
2. osobe koje imaju prebivalište u Republici Hrvatskoj, a odsutne su iz Republike Hrvatske manje od jedne godine;
3. osobe koje borave u Republici Hrvatskoj godinu i duže;
4. državljani Republike Hrvatske - djelatnici diplomatskih službi i članovi njihovih obitelji, predstavnici u međunarodnim organizacijama, kao i tzv. detaširani radnici koji se, iako su odsutni iz zemlje, izuzetno smatraju kao da su prisutni u zemlji u vrijeme Popisa, tj. uključilo ih se u ukupan broj stanovnika Republike Hrvatske, bez obzira na vrijeme trajanja odsutnosti iz zemlje;
5. prema Preporukama za popise, u ukupan broj stanovnika uključene su i sljedeće skupine osoba:
  - a) nomadi
  - b) skitnice
  - c) osobe u zabačenim krajevima
  - d) vojno, mornaričko i diplomatsko osoblje te članovi njihovih obitelji koji su izvan zemlje
  - e) pomorci trgovačke mornarice i ribari koji su u vrijeme Popisa na moru (uključujući i one koji nemaju drugo prebivalište osim smještaja na brodu)
  - f) građani koji privremeno rade u drugoj zemlji
  - g) građani koji dnevno prelaze državnu granicu radi posla u drugoj zemlji

- h) izbjeglice (definirane prema Ženevskoj konvenciji) u zemlji.  
Osim mjerila privremene odsutnosti odnosno prisutnosti, vremenskim razdobljem od 12 mjeseci u skladu s međunarodnim preporukama i navedenim metodološkim materijalima u ukupno stanovništvo Republike Hrvatske uključene su i osobe koje imaju tijesnu gospodarsku, prometnu i učestalu vezu s kućanstvom i obitelji u Republici Hrvatskoj (češći ili rjeđi posjeti, uzdržavanje članova obitelji, stalna komunikacija itd.).  
Privremeno nazočni u naselju popisa (godinu i duže) koji se rjeđe vraćaju u prebivalište uključeni su u ukupan broj stanovnika naselja popisa.  
U ukupan broj stanovnika Republike Hrvatske nisu uključeni:
- osobe koje su, iako imaju prebivalište u Republici Hrvatskoj, odsutne iz Republike Hrvatske godinu i duže;
  - osobe koje borave u Republici Hrvatskoj manje od jedne godine;
  - prema istim Preporukama za popise, sljedeće skupine koje iako se nalaze u zemlji u kritičnom trenutku, nisu obuhvaćene kao dio ukupnog broja stanovnika:
- i) strano vojno, mornaričko i diplomatsko osoblje te članovi njihovih obitelji koji su privremeno smješteni u zemlji
- j) strani građani koji privremeno rade u zemlji
- k) osobe koje traže azil (prema poglavlju V. - Preporuke o statistici azilanata iz Preporuka o statistici međunarodne migracije)
- l) strani građani koji svakodnevno prelaze državnu granicu radi posla u toj zemlji
- m) strani građani koji su privremeno u zemlji, npr. turisti.

U skladu s međunarodnim preporukama, osobe za koje su članovi kućanstva izjavili da su odsutne iz svoga prebivališta u Republici Hrvatskoj i borave u inozemstvu kao izbjeglice, nisu uključene u ukupan broj stanovnika naselja popisa, odnosno Republike Hrvatske.

## 7. Definicije i pojašnjenja uz iskazane rezultate Popisa 2001.

### STANOVNIŠTVO

#### Starost

Iako su se u Popisu prikupljali podaci o datumu rođenja, podaci se iskazuju prema starosti odnosno navršenim godinama života, kao statičkom obilježju stanovništva.

Osim podataka o pojedinim godinama starosti, podaci se iskazuju prema određenim dobnim skupinama, najčešće u petogodišnjim dobnim skupinama. Svaka dobná skupina obuhvaća osobe koje su navršile godine života unutar granica intervala. Tako su npr. u skupini od 10 do 14 godina djeca koja imaju 10 i više godina, ali još nisu navršila 15 godina života.

#### Kontingenti stanovništva prema starosti

##### *Fertilno stanovništvo*

U tablicama je, među ostalim, iskazano i žensko fertilno ili reproduktivno stanovništvo, čije su granice teoretskog fertilnog ili reproduktivnog razdoblja od 15 do uključivo 49 godina života.

##### *Radni kontingent*

Pojam radnog kontingenta odnosi se na broj stanovnika određene životne dobi, tj. na žensko stanovništvo staro od 15 do uključivo 59 godina, i muško stanovništvo od 15 do uključivo 64 godine života, koje se s obzirom na teoretsku fiziološku sposobnost smatra radno sposobnim stanovništvom.

##### *Prosječna starost*

Prosječna starost ili prosječna životna dob označava srednje godine života cjelokupnog stanovništva, ili kako je to u tablicama iskazano i odvojeno za muško i žensko stanovništvo, a odnosi se na kritični trenutak Popisa.

##### *Indeks starenja*

Indeks starenja pokazuje odnos broja stanovnika odnosno udio (%) starih 60 i više godina prema broju stanovnika starih od 0 do uključivo 19 godina života.

#### *Koeficijent starosti*

Koeficijent starosti pokazuje odnos broja stanovnika odnosno udio (%) starih 60 i više godina prema ukupnom broju stanovnika.

#### *Bračno stanje*

Bračno stanje definira se kao zakonsko bračno stanje svake pojedine osobe u odnosu na Obiteljski zakon (Narodne novine, br. 168/98.).

Neoženjenim odnosno neudanom smatraju se djeca i sve osobe koje nikada nisu sklopile brak u smislu važećih propisa.

Oženjenim odnosno udanom smatraju se osobe koje su sklopile brak pred nadležnim tijelom ovlaštenim za sklapanje braka u skladu s važećim propisima.

Udovcem odnosno udovicom smatraju se osobe čija je bračna zajednica prestala smrću jednog od supružnika, odnosno proglašenjem nestalog bračnog supružnika umrlim.

Rastavljenim odnosno rastavljenom smatraju se osobe čija je bračna zajednica raskinuta pravomoćnom sudskom presudom.

Za osobe čiji je brak poništen uzimalo se u obzir zakonsko bračno stanje kakvo je bilo prije sklapanja braka koji je poništen.

Za osobe koje su živjele u izvanbračnoj zajednici uzimalo se u obzir zakonsko bračno stanje svake od tih osoba, nezavisno od zajednice u kojoj su živjele.

Za djecu do 15 godina smatra se da nisu sklopila brak, tj. podaci se odnose na neoženjene/neudane.

#### *Broj živorođene djece*

Podatak o broju živorođene djece odnosi se na ukupan broj živorođene djece koju je žena rodila, uključujući i djecu koja u trenutku Popisa više nisu na životu.

Živorodenim se djetetom smatra svako dijete koje pri rođenju diše i pokazuje druge znakove života kao što su: kucanje srca, pulsiranje pupčane vrpce i nedvojbeno kretanje voljnih mišića. Ako dijete ubrzo nakon poroda umre, smatra se živorođenim i uključuje se u ukupan broj živorođene djece.

Mrtvorodena djeca, usvojena djeca i djeca iz prijašnjeg braka muža ne uključuju se u ukupan broj živorođene djece promatrane žene.

#### *Stanovništvo prema prisutnosti/odsutnosti i razlozima prisutnosti/odsutnosti*

Stalnim stanovnicima naselja popisa smatraju se, kako je to iskazano u definiciji prebivališta, osobe koje imaju prijavljeno prebivalište - stalno mjesto stanovanja u promatranom naselju.

Privremeno prisutnim smatraju se osobe koje su boravile u naselju popisa, odnosno koje su bile privremeno prisutne u naselju popisa, a stalni su stanovnici drugog naselja u Republici Hrvatskoj, odnosno strane države.

U Popisu se smatralo da osoba nije odsutna iz naselja popisa ako se svakodnevno vraćala u to naselje. Također i osoba koja je zbog prirode posla bila odsutna u kritičnom trenutku (ima smjenu u trajanju od 24 sata ili 48 sati) nije se smatrala odsutnom.

Za sve odsutne, odnosno privremeno prisutne osobe u Popisu su se iskazivali razlozi odsutnosti, odnosno prisutnosti. Za sve odsutne osobe odvojeno su se iskazivali razlozi odsutnosti u zemlji, a odvojeno u inozemstvu.

Školovanje se kao razlog odsutnosti odnosilo na svakog učenika ili studenta koji je bio odsutan iz svoga prebivališta, te se u kritičnom trenutku Popisa nalazio u drugom naselju u zemlji ili inozemstvu radi školovanja, odnosno studiranja.

Rad kao razlog odsutnosti ili prisutnosti odnosio se na svaku osobu koja je bila odsutna iz svoga prebivališta, te se u kritičnom trenutku Popisa nalazila u drugom naselju u zemlji jer je ondje bila zaposlena (na određeno ili neodređeno vrijeme), ili je imala poduzeće, obrtničku, ugostiteljsku ili drugu radnju, odvjetničku pisarnicu i slično, ili zato jer je u tom drugom naselju obavljala sezonske ili neke druge povremene poslove.

Odgovor "prognanik" odnosio se na svaku osobu koja je bila odsutna iz svoga prebivališta, a u kritičnom trenutku Popisa boravila je u nekom drugom naselju u Republici Hrvatskoj. Razlog privremene prisutnosti ili odsutnosti iz prebivališta je progonstvo zbog ratnih okolnosti; takva osoba ima status prognanika.

U Prvim su rezultatima podaci za prognanike iskazani kao stanovnici naselja popisa, a u konačnim rezultatima uključeni su u ukupan broj stanovnika naselja prebivališta.

Odgovor "izbjeglica" kao razlog prisutnosti odnosio se na sve osobe koje su zbog ratnih okolnosti napustile svoja prebivališta izvan Republike Hrvatske i bile su u kritičnom trenutku Popisa privremeno prisutne u naselju popisa, pod uvjetom da su u Republici Hrvatskoj imale status izbjeglica.

Ovaj se odgovor kao razlog odsutnosti odnosio i na sve osobe koja su bile odsutne iz svoga prebivališta, a u kritičnom trenutku Popisa nalazile u inozemstvu, odnosno koje su napustile svoja prebivališta u Republici Hrvatskoj zbog ratnih okolnosti i boravile su u inozemstvu kao izbjeglice, čak i ako su na temelju statusa izbjeglice uz dozvolu boravka u inozemstvu dobile i radnu dozvolu.

Obiteljski razlog kao razlog odsutnosti ili prisutnosti odnosio se na svaku osobu koja je u kritičnom trenutku Popisa bila odsutna iz prebivališta i boravila u nekom drugom naselju u Republici Hrvatskoj, a razlog je odsutnosti bio obiteljske naravi (boravak kod članova uže ili šire obitelji).

Razlog "ostalo" (u gostima, liječenje, seminari, turistička putovanja) odnosio se na svaku osobu koja je u kritičnom trenutku Popisa bila odsutna iz prebivališta boraveći u nekom drugom naselju u Republici Hrvatskoj, ili u inozemstvu, a razlog je odsutnosti boravak u gostima, na službenom ili privatnom putu, na odsluženju vojne obveze, na liječenju, specijalizaciji ili drugom stručnom usavršavanju, na izdržavanju zatvorske kazne, mjere pritvora ili odgoja, turističkom ili drugom putovanju.

Razlog "rad kod stranog poslodavca ili samostalno" odnosio se na svaku osobu koja je bila odsutna iz svoga prebivališta jer se u kritičnom trenutku Popisa nalazila u inozemstvu, odnosno koja radi ili je radila u inozemstvu kod stranog poslodavca ili samostalno.

Strani poslodavac je strani vlasnik ili poduzeće, kao i državna i javna ustanova strane države. Stranim se poslodavcem smatra i naš državljanin koji ima registrirano poduzeće, odnosno radnju u inozemstvu u kojoj zapošljava i naše radnike.

Samostalan rad u inozemstvu rad je u vlastitom poduzeću, radnji, uredu, ordinaciji i sl.

Razlog "boravi kao član obitelji osobe na radu" odnosio se na svaku osobu koja je bila odsutna iz svoga prebivališta jer se u kritičnom trenutku Popisa nalazila u inozemstvu, odnosno koja je boravila kao član obitelji osobe na radu u inozemstvu kod stranog poslodavca ili samostalno.

Razlog "rad u diplomatskim i drugim službama, predstavništvima, upućeni preko domaćih poduzeća i slično" odnosio se na svaku osobu koja je bila odsutna iz svoga prebivališta jer se u kritičnom trenutku Popisa nalazila u inozemstvu, odnosno koja je radila u našim diplomatsko-konzularnim i drugim predstavništvima, hrvatskim i mješovitim poduzećima, podružnicama banaka i drugih financijskih organizacija, osiguravajućih i reosiguravajućih društava i sl. Ovaj se razlog odnosio i na one naše građane koji rade u Organizaciji ujedinjenih naroda i sličnim međunarodnim organizacijama, kao i na osnovi međunarodne, tehničke i druge suradnje i sl.

Ovakav se odgovor odnosio i na svaku osobu koja je bila odsutna iz svoga prebivališta jer ju je njezino poduzeće uputilo na rad u inozemstvo radi izvođenja građevinskih i drugih radova na objektima koje to poduzeće izvodi po posebnim ugovorima.

Razlog "boravi kao član obitelji diplomatsko-konzularnih osoba" odnosio se na svaku osobu koja je bila odsutna iz svoga prebivališta jer se u kritičnom trenutku Popisa nalazila u inozemstvu, odnosno koja je boravila kao član obitelji osobe na radu u inozemstvu u našim diplomatsko-konzularnim i drugim predstavništvima.

#### *Mjesto rođenja*

U Popisu 2001. prikupljala su se dva podatka o mjestu rođenja: mjesto gdje je osoba rođena (ti su podaci upisani u osobne dokumente) i prebivalište majke u vrijeme rođenja osobe.

Podaci iskazani o mjestu rođenja odnose se na prebivalište majke u vrijeme rođenja osobe koja se popisuje.

Prebivalište osobe za vrijeme Popisa 1991. (31. ožujka)

U Popisu 2001. prikupljao se podatak o prebivalištu koje su osobe imale za vrijeme Popisa 1991. (31. ožujka).

Za osobe čije je prebivalište u to vrijeme bilo u inozemstvu, prikupljao se podatak o stranoj državi u kojoj je osoba živjela.

Za osobe koje su u vrijeme Popisa 1991. živjele na području SRJ, upisivao se naziv nekadašnjih pokrajina u Srbiji (Vojvodina, Uža Srbija i Kosovo), odnosno Crna Gora.

Podaci o prebivalištu osoba za vrijeme Popisa 1991. (31. ožujka) odnose se samo na osobe rođene prije 31. ožujka 1991.

Prebivalište osobe za vrijeme 31. ožujka 2000.

U skladu s Preporukama prikupljao se i podatak o prebivalištu osoba 31. ožujka 2000.

Podaci o prebivalištu osoba 31. ožujka 2000. odnose se na sve osobe osim na djecu rođenu poslije 31. ožujka 2000.

#### *Migracijska obilježja stanovništva*

Za sve osobe koje od rođenja ne žive neprekidno u prebivalištu, odnosno koje su tijekom života mijenjale prebivalište, u Popisu 2001. prikupljao se podatak o mjestu, vremenu i razlogu doseljenja.

Ako se osoba selila više puta, upisivao se podatak samo za posljednje preseljenje. Preseljenjem se smatra promjena mjesta stanovanja. Prema tome smatra se da je osoba "doselila" u naselje popisa samo ako je prije toga stanovala u nekom drugom naselju u Republici Hrvatskoj ili u inozemstvu.

#### *Mjesto odakle se osoba doselila*

Kao podatak o mjestu doseljenja upisivao se naziv naselja u Republici Hrvatskoj ili strane države odakle se osoba doselila.

Za osobe doseljene iz SRJ upisivao se naziv nekadašnjih pokrajina u Srbiji (Vojvodina, Uža Srbija i Kosovo), odnosno Crna Gora.

#### *Vrijeme doseljenja*

Za sve doseljene osobe prikupljao se podatak o godini doseljenja.

Za osobu koja je kao učenik, student, radnik itd. najprije privremeno boravila u jednom naselju, a poslije se u tom naselju stalno i nastanila, upisivala se godina u kojoj se ta osoba stalno nastanila u tom naselju, a ne godina u kojoj je došla na školovanje, rad, itd., jer se tada smatrala privremeno prisutnom.

#### *Državljanstvo*

Državljanstvo se definira kao stalan pravni odnos pojedine osobe s državom, a koja pojedincu priznaje poseban pravni status.

Stjecanje hrvatskoga državljanstva određeno je Zakonom o hrvatskom državljanstvu (Narodne novine, br. 53/91.) i Zakonom o izmjenama i dopunama Zakona o hrvatskom državljanstvu (Narodne novine, br. 28/92.).

Iako se hrvatsko državljanstvo dokazuje važećom osobnom iskaznicom, domovnicom, putovnicom ili vojnom legitimacijom, popisivač je odgovor na ovo, kao i na sva ostala pitanja, upisao u Popisnicu na temelju izjave osobe koja je dala podatke.

Osobe koje su imale dvojno državljanstvo, tj. za osobe koje uz hrvatsko imaju i neko drugo državljanstvo, dale su odgovor "hrvatsko i drugo".

Osobe koje nemaju nijedno državljanstvo dale su odgovor "bez državljanstva".

Osobe koje su državljani drugih država dale su odgovor "strano".

#### *Narodnost*

Narodnost je obilježje koje označava pripadnost pojedinca narodu ili etničkoj skupini. Narodnost se tumači i kao osjećaj pripadnosti društvenoj zajednici (narodu) koju karakterizira etničko, jezično i kulturno srodstvo njezinih pripadnika i svijest o cjelovitosti vlastite zajednice i njezine posebnosti u odnosu na druge takve zajednice.

Pod etničkim entitetom podrazumijeva se jedna ili više skupina ljudi, zajednica čiji pripadnici dijele zajednički identitet na temelju iste kulture, religije, jezika, običaja i drugih čimbenika.

Prema čl. 15. Ustava Republike Hrvatske u Republici Hrvatskoj se jamči ravnopravnost pripadnicima svih nacionalnih manjina.

Pripadnicima svih nacionalnih manjina, prema istom članku, jamči se i sloboda izražavanja narodnosne pripadnosti. U skladu s odredbama Ustavnog zakona o ljudskim pravima i slobodama i o pravima etničkih i nacionalnih zajednica ili manjina u Republici Hrvatskoj (Narodne novine, br. 105/2000.), Republika Hrvatska se u čl. 6. točka e) obvezuje da će pripadnicima svih etničkih i nacionalnih zajednica ili manjina osigurati pravo odlučivanja kojoj etničkoj i nacionalnoj zajednici ili manjini građanin ili građanka želi pripadati.

Popisivač je na pitanje o nacionalnoj pripadnosti trebao upisati točno onakav odgovor kako se popisivana osoba izjasnila o narodnosti.

Za djecu do 15 godina odgovor je dao jedan od roditelja, usvojitelj ili skrbnik.

Na temelju Zakona o Popisu stanovništva, kućanstava i stanova, čl. 5. drugi stavak, osobe nisu bile dužne izjašnjavati se o narodnosnoj pripadnosti. U tom je slučaju popisivač upisao odgovor: "nije se izjasnila ili izjasnio".

Ako se osoba izjasnila u smislu regionalne pripadnosti (Slavonac, Dalmatinac, Istranin itd.), popisivač je bio dužan upozoriti osobu da to nije izjašnjavanje na pitanje o narodnosti, i da će prilikom obrade podataka biti iskazana pod modalitetom "nisu se nacionalno izjasnili". Ako je osoba unatoč upozorenju ostala kod takvoga odgovora, popisivač je bio dužan i takav odgovor upisati u Popisnicu.

Na temelju popisa nacionalnih manjina navedenih u odredbama Ustavnog zakona o ljudskim pravima i slobodama i o pravima etničkih i nacionalnih zajednica ili manjina u Republici Hrvatskoj, iskazani su podaci za te nacionalne manjine te podatak o broju osoba koje se nisu nacionalno izjasnile, te među njima i broj osoba koje su se izjasnile o regionalnoj pripadnosti - ukupno, bez navođenja pripadnosti pojedinoj regiji.

#### *Materinski jezik*

Pod materinskim jezikom podrazumijeva se jezik koji je neka osoba naučila govoriti u ranom djetinjstvu, odnosno jezik koji osoba smatra svojim materinskim jezikom, ako se u kućanstvu govorilo više jezika.

Za djecu do 15 godina starosti odgovor na ovo pitanje dao je jedan od roditelja, usvojitelj ili skrbnik.

Za nijeme osobe upisan je jezik kojim se u kućanstvu pretežno govori.

Podaci se iskazuju za one jezike, kao materinske jezike osim hrvatskog, čije su nacionalne manjine navedene u odredbama Ustavnog zakona o ljudskim pravima i slobodama i o pravima etničkih i nacionalnih zajednica ili manjina u Republici Hrvatskoj, kao i za ostale jezike. Zbog uobičajenog, u ranijim popisima, iskazivanja materinskog jezika, a kako se dio stanovništva izjasnio o materinskom jeziku, iskazani su zasebno i podaci o hrvatsko-srpskom, odnosno srpsko-hrvatskom materinskom jeziku.

#### *Vjera*

Vjera je obilježje koje označava pripadnost pojedinca određenom vjerskom sustavu, i pritom nije važno je li osoba upisana u knjigu pripadnika neke vjere, već smatra li se osoba pripadnikom te vjere ili ne, bez obzira na to je li osoba praktični vjernik ili nije.

Prema čl. 40. Ustava Republike Hrvatske u Republici Hrvatskoj se jamči sloboda savjesti i vjeroispovijedi i slobodno javno očitovanje vjere ili drugog uvjerenja.

Popisivač je bio dužan na ovo pitanje upisati točno onakav odgovor kako se popisivana osoba izjasnila o vjeri. Kao odgovor na ovo pitanje, ako se popisivana osoba tako izjasnila, popisivač je upisao i "ateist". Za djecu mlađu od 15 godina odgovor na ovo pitanje dao je jedan od roditelja, usvojitelj ili skrbnik. Na temelju Zakona o Popisu stanovništva, kućanstava i stanova, čl. 5. drugi stavak, osobe se nisu bile dužne izjašnjavati o vjerskoj pripadnosti. U tom slučaju popisivač je upisao odgovor "nije se izjasnila ili izjasnio".

#### *Najviša završena škola*

Pod najvišom završenom školom podrazumijeva se vrsta škole čijim je završavanjem osoba stekla najvišu razinu obrazovanja.

Tečajevi organizirani u pučkim učilištima (prije narodna sveučilišta), raznim agencijama i sl., koji nisu u sustavu obrazovanja Republike Hrvatske (razni tečajevi), nisu uzimani u obzir kao odgovori na ovo pitanje u Popisnici, već se davao odgovor o prethodno završenoj školi iz sustava obrazovanja.

Završavanje jednog ili više razreda škole više razine koja nije završena nije se uzimao u obzir. Izuzetak su činile samo osobe koje nisu imale završeno osnovno obrazovanje, te su odgovori za njih razvrstani prema skupinama završenih razreda.

Za djecu koja su u vrijeme popisa pohađala osnovnu školu prikupljao se podatak o prethodno završenom broju razreda.

Iskazivanje podataka o najvišoj završenoj školi uobičajeno je za stanovništvo staro 15 i više godina, tj. starije od uzrasta obvezatnog pohađanja škole. Međutim, zbog međunarodnih razmjena podataka, u nekim se tablicama podaci iskazuju za ukupno stanovništvo bez obzira na godine starosti, pa to treba imati u vidu pri korištenju i analizi podataka i tumačenja za najvišu završenu školu.

Podatak u grupi "bez škole" odnosi se na osobe koje nisu išle u školu, djecu predškolske dobi te za učenike prvog razreda osnovne škole.

Podatak u grupi "1 - 3 razreda osnovne škole" odnosi se na sve osobe koje su završile jedan od tih razreda i za učenike drugog, trećeg i četvrtog razreda osnovne škole.

Podatak u grupi "4 - 7 razreda osnovne škole" odnosi se na sve osobe koje su završile jedan od tih razreda i za učenike od petog do osmog razreda osnovne škole.

Podatak u grupi "osnovna škola" odnosi se na sve osobe koje su završile osnovnu (osmogodišnju) školu, prijašnju osmoljetku ili sedmoljetku, prijašnju nižu gimnaziju, odnosno niže razrede gimnazije, prijašnju građansku školu i ostale slične škole razine "male mature".

"Srednje škole" podijeljene su u tri osnovne grupe:

- škole za zanimanja u trajanju 1 - 3 godine i škole za KV i VKV radnike
- škole za zanimanja u trajanju od 4 i više godina
- gimnazije.

Podatak u grupi "škole za zanimanja u trajanju 1 - 3 godine i škole za KV (kvalificirane) i VKV (visokokvalificirane) radnike" odnosi se na sve osobe koje su završile školu učenika u privredi, školu s praktičnom obukom, industrijsku i obrtničku školu, školu za VKV radnike, srednje usmjereno obrazovanje u trajanju kraćem od 4 godine, majstorsku i sličnu školu.

Podatak u grupi "škole za zanimanja u trajanju od 4 i više godina" odnosi se na sve osobe koje su završile srednju tehničku ili sličnu školu (npr. ekonomsku, medicinsku, umjetničku i dr.) i prijašnje srednje usmjereno obrazovanje u trajanju od 4 i više godina.

Podatak u grupi "gimnazije" odnosi se na sve osobe s položenim ispitom zrelosti - maturom, u gimnaziji bilo kojega usmjerenja, uključujući i vjerske.

Podatak u grupi "viša škola i I. (VI.) stupanj fakulteta i stručni studij" odnosi se na sve osobe koje su završile stručni studij u trajanju od 2 do 4 godine ili prijašnji I. (VI). stupanj studija u trajanju od 2 do 3 godine, na višoj školi, visokoj školi (poslije 1991.), veleučilištu ili fakultetu (prije i na pedagoškim i umjetničkim akademijama).

Podatak u grupi "fakulteti i umjetničke akademije i sveučilišni studij" odnosi se na sve osobe koje su završile sveučilišni ili umjetnički studij (prijašnji VII. stupanj studija), na fakultetu, umjetničkoj akademiji ili visokoj školi (prije 1990.) u trajanju od 4 i više godina.

Podatak u grupi "magisterij" odnosi se na sve osobe koje su završile poslijediplomski studij i stekle naziv magistra.

Podatak u grupi "doktorat" odnosi se na sve osobe koje su obranile doktorsku disertaciju i stekle naziv doktora znanosti.

Za osobe koje su završile neku školu u inozemstvu upisivao se u Popisnici odgovor one škole koja odgovara razini škole u našoj zemlji, i podaci za te osobe razvrstani su u pripadajuću grupu škola.

Podaci za osobe koje su završile prijašnje srednje usmjereno obrazovanje nisu posebno iskazani prema razini završene škole, već su razvrstani u grupe srednjih škola, ovisno o broju razreda prema trajanju pojedine škole usmjerenog obrazovanja. Kako su se u Popisu prikupljali i podaci o nazivu najviše završene škole, podaci za osobe koje su završile prijašnje srednje usmjereno obrazovanje iskazani su, među ostalim, u tablici gdje se iskazuju podaci prema nazivu najviše završene škole.

#### *Pismenost*

Pismenom se osobom smatra osoba sa ili bez škole ukoliko može pročitati i napisati sastavak u vezi sa svakidašnjim životom, odnosno koja može pročitati i napisati pismo, bez obzira na kojem jeziku ili pismu može čitati, odnosno pisati.

#### *Pohađanje škole*

Podatak o pohađanju škole odnosi se na sve osobe koje su u vrijeme Popisa redovito ili izvanredno pohađale školu: osnovnu, srednju školu ili visoko učilište u zemlji ili inozemstvu.

Podatak se odnosi i na osobe koje su privremeno prekinule školovanje zbog bolesti, služenja vojnog roka, izdržavanja kazne i sl., a za razinu škole podatak se odnosi na razinu škole koju je osoba pohađala u trenutku prekida.

### *Aktivnost*

Odgovori svih osoba u Popisu razvrstani su u ponuđene modalitete koji označavaju moguće statuse osoba prema aktivnosti u vrijeme Popisa ili pretežito tijekom 12 mjeseci prije Popisa.

Modaliteti odgovora obuhvaćaju tri moguća statusa ekonomske aktivnosti: zaposlenost, nezaposlenost i neaktivnost, te unutar njih nekoliko podjela, podstatusa koji omogućavaju pobliže svrstavanje svake osobe prema ekonomskoj aktivnosti.

### *Radno sposobno stanovništvo*

Radno sposobno stanovništvo čine osobe starije od navršenih 15 godina.

### *Ekonomska aktivnost*

Ekonomskom aktivnošću smatra se svaka aktivnost osoba koje pridonose ili su spremne pridonositi proizvodnji dobara i usluga tijekom određenog razdoblja radi stjecanja sredstava za život.

Ovisno o duljini vremena u kojem se mjeri ekonomska aktivnost, postoji pretežita i trenutačna aktivnost.

### *Pretežito aktivno stanovništvo*

Pretežito aktivno stanovništvo čine sve radno sposobne osobe čiji je položaj prema aktivnosti u vrijeme Popisa, ili pretežito tijekom 12 mjeseci koji su prethodili Popisu stanovništva, bio "zaposlen" i "nezaposlen".

### *Trenutačno aktivno stanovništvo*

Trenutačno aktivno stanovništvo ili radnu snagu čine radno sposobne osobe čiji je položaj prema aktivnosti u referentnom tjednu, koji je u Popisu stanovništva bio definiran od 25. do 31. ožujka 2001., bio "zaposlen" i "nezaposlen".

### *Zaposleno stanovništvo*

Zaposleni prema pretežitoj aktivnosti su sve osobe koje su u vrijeme Popisa, ili pretežito tijekom 12 mjeseci koji su prethodili Popisu, obavljale posao za novac ili plaćanje u naturi, a u cilju stjecanja sredstava za život.

U zaposlene ulaze i sve osobe koje su u vrijeme Popisa bile trenutačno odsutne s posla, a koje će se vratiti na posao nakon prestanka razloga odsutnosti.

Zaposleni prema trenutačnoj aktivnosti su osobe koje su u referentnom tjednu obavljale bilo kakav posao za novac ili plaćanje u naturi.

U zaposlene ulaze i sve osobe koje su u referentnom tjednu (od 25. do 31. ožujka 2001.) bile trenutačno odsutne s posla, a koje će se vratiti na rad nakon prestanka razloga odsutnosti.

#### *Nezaposleno stanovništvo*

Nezaposleni prema pretežitoj aktivnosti su sve osobe koje u vrijeme Popisa, ili pretežito tijekom 12 mjeseci koji su prethodili Popisu, nisu imale posao i poduzimale su aktivnosti za pronalaženje posla.

Nezaposleni prema trenutačnoj aktivnosti su osobe koje u referentnom tjednu (od 25. do 31. ožujka 2001.) nisu obavljale nikakav posao za novac ili plaćanje u naturi, u posljednja četiri tjedna prije referentnog tjedna aktivno su tražile posao i koje su u sljedeća dva tjedna bile spremne prihvatiti i početi obavljati ponuđeni posao.

#### *Neaktivno stanovništvo*

Neaktivno stanovništvo čine osobe do navršениh 15 godina i osobe u radno sposobnom stanovništvu koje nisu zaposlene ili nezaposlene.

#### *Položaj u zaposlenju*

Položaj u zaposlenju definira odnos svake osobe koja obavlja neku ekonomsku aktivnost prema njezinom zaposlenju, to jest je li osoba zaposlenik, poslodavac, radnik koji radi za vlastiti račun ili neplaćeni obiteljski radnik, odnosno pomažući član.

#### *Zanimanje*

Zanimanje osobe je vrsta posla ili skup poslova koje zaposlena osoba obavlja; za nezaposlene osobe zanimanje je vrsta posla koju su ranije obavljale, a za osobe koje nisu radile posao za koji su se osposobile školovanjem.

#### *Uzdržavane osobe*

Uzdržavanom osobom smatra se svaka osoba koja nema vlastitih sredstava za život, a uzdržavaju je roditelji, supružnik, rođaci, nesrodnici ili razne državne, humanitarne, vjerske i sl. institucije.

Podatak u grupi "uzdržavatelj obavlja zanimanje u zemlji" odnosi se na osobe čiji je uzdržavatelj bio aktivna osoba koja je obavljala zanimanje na području Republike Hrvatske, što uključuje i uzdržavatelje koji rade, tj. obavljaju zanimanje u našim diplomatskim i drugim predstavništvima i sličnim službama u inozemstvu, zatim uzdržavatelje koji su na rad u inozemstvo upućeni preko naših poduzeća koja tamo izvode radove i uzdržavatelje koji rade u Organizaciji ujedinjenih naroda ili drugim međunarodnim organizacijama.

Podatak u grupi "na radu u inozemstvu" odnosi se na uzdržavane osobe čiji je uzdržavatelj bio na radu u inozemstvu kod stranog poslodavca ili je u inozemstvu samostalno obavljao posao.

#### *Osobe s osobnim prihodom*

Osobom s osobnim prihodom smatra se osoba koja ima osobni prihod bilo koje vrste koji se ne stječe sadašnjim radom, tj. osoba koja nije ekonomski aktivna, kao npr. umirovljenici svih kategorija, osobe koje primaju socijalnu pomoć, kao i osobe koje imaju druga redovita primanja ili prihode, npr. prihode od najma kuće, stana, zemlje ili druge vrste imovine, štednje i sl.

#### *Poljoprivredno stanovništvo*

Poljoprivredno stanovništvo čine osobe čije se zanimanje prema Nacionalnoj klasifikaciji zanimanja nalazi u vrsti zanimanja "poljoprivredni, lovno-uzgojni, šumski radnici i ribari" i u vrsti zanimanja "jednostavna poljoprivredna, šumarska i ribarska zanimanja", kao i sve osobe koje oni uzdržavaju.

#### *Djelatnost*

Djelatnost je obilježje ekonomske aktivnosti poslovnog subjekta (poduzeća, obrta, poljoprivrednog gospodarstva, ustanove i sl.) u kojem osoba obavlja ili je obavljala svoj posao. Djelatnost se određuje na temelju vrste proizvedenih dobara ili usluga koje obavlja poslovni subjekt u kojem osoba radi.

#### *Glavni izvori sredstava za život*

U Popisu su se za svaku osobu prikupljali podaci o glavnim izvorima prihoda kojima osoba podmiruje životne potrebe. Izvori prihoda su sve vrste prihoda koje je osoba ostvarivala tijekom 12 mjeseci koji su prethodili Popisu stanovništva. Prihodi uključuju dohodak i prihod od redovitog i povremenog rada, sve vrste mirovina i dodataka, redovitih i povremenih socijalnih naknada, prihoda od svih vrsta imovinskih prava, te povremena primanja od fizičkih i pravnih osoba u obliku darova, poklona ili bilo koje vrste pomoći u novčanom ili nenovčanom obliku.

#### *Uobičajeno radno vrijeme*

Uobičajeno radno vrijeme aktivne osobe odredilo se prema tjednom vremenu koje je po duljini trajanja tipično za dulje vremensko razdoblje; ovdje je to godina dana koja je prethodila Popisu.

Za osobe koje su tijekom cijele godine koja prethodi Popisu bile odsutne s posla, podatak o uobičajenom radnom vremenu odnosi se na radno vrijeme koje bi osobe imale da su radile.

#### *Puno radno vrijeme*

Puno radno vrijeme odnosi se na osobe čiji je tipičan tjedni broj sati rada 36 i više sati. Ovdje su uključene i osobe koje su radile kraće od punog radnog vremena, s tim da se trajanje njihova rada izjednačava s punim radnim vremenom, npr. rad prosvjetnih radnika i sl.

#### *Nepuno radno vrijeme*

Nepuno radno vrijeme odnosi se na osobe čiji je tipičan tjedni broj sati rada manji od 36 sati, bez obzira na to je li osoba radila kraće radno vrijeme vlastitom, dobrovoljnom odlukom ili zato što nije mogla pronaći posao u punom radnom vremenu.

*Skraćeno radno vrijeme zbog uvjeta rada.*

Skraćeno radno vrijeme zbog uvjeta rada odnosi se na osobe koje su obavljale poslove na kojima i uz primjenu mjera zaštite na radu nije moguće zaštititi izvršitelja poslova od štetnih utjecaja.

*Skraćeno radno vrijeme zbog bolesti ili invalidnosti*

Skraćeno radno vrijeme zbog bolesti ili invalidnosti odnosi se na osobe koje su radile kraće od punog radnog vremena zbog smanjenih radnih sposobnosti izazvanih bolešću ili invalidnošću.

*Tjedni sati rada*

Podatak se odnosi na tjedni broj sati rada za osobe koje su obavljale posao, odnosno zanimanje.

Za osobe koje u godini koja je prethodila Popisu nisu radile ili su radile samo dio godine, podatak o broju uobičajenih sati odnosi se na broj sati rada koje bi imale da su radile ili na broj uobičajenih tjednih sati u razdoblju kada su radile.

*Mjesto rada ili školovanja*

Podatak se odnosi samo na osobe koje su u vrijeme Popisa radile ili pohađale školu.

Pod mjestom rada smatra se naselje u kojem se nalazi radno mjesto osobe koja se popisuje, odnosno naselje u kojem osoba stvarno obavlja svoje zanimanje, bez obzira na to gdje se nalazi sjedište poduzeća, poslovne ili druge jedinice u sastavu.

Pod mjestom školovanja smatra se naselje u kojem se nalazi škola odnosno odjeljenje gdje učenik ili student koji se popisuje pohađa školu, odnosno studij.

Za osobe koje su upućene u inozemstvo na rad u naša diplomatsko-konzularna i druga predstavništva ili na izvođenje radova po posebnim ugovorima, podatak se odnosi na stranu državu u kojoj su te osobe radile.

Ako je osoba obavljala zanimanje koje nije vezano za rad na određenom mjestu (npr. piloti, kondukteri, posada brodova i drugo prometno osoblje, osobe koje rade na održavanju pruga i cesta i sl.), podatak o mjestu rada odnosi se na mjesto gdje je matična stanica, luka ili sjedište poduzeća u kojem je osoba zaposlena.

Za trgovačke putnike, akvizitere i sl., ako su svoje zanimanje obavljali putujući po raznim naseljima, mjesto u kojem osoba stanuje ujedno je i mjesto rada.

*Učestalost vraćanja u naselje popisa*

Podatak se odnosi na osobe koje su u vrijeme Popisa radile ili pohađale školu izvan naselja stanovanja.

*Dnevni migranti*

Podatak se odnosi na osobe koje su se iz naselja rada/školovanja vraćale u naselje popisa svaki dan ili više puta tijekom tjedna.

Smatra se da se osoba svakodnevno vraća i u slučaju kad (zbog prirode posla) ima smjenu u trajanju od 24 sata ili od 48 sati (npr. u prometnim ili nekim drugim službama).

### *Tjedni migranti*

Podatak se odnosi na osobe koje su se iz naselja rada/školovanja vraćale u naselje popisa najmanje jednom tjedno.

### *Invalidnost*

U Metodologiji Popisa 2001. invalidnost je definirana, u najširem smislu riječi, kao stanje organizma nastalo zbog bolesti, ozljede ili prirođene mane, čije su posljedice trajno, djelomično ili potpuno smanjenje sposobnosti čovjeka za normalan društveni život, a time i za privređivanje. Invalidnost je smanjenje ili gubitak određenih sposobnosti koji nastaje zbog trajnih promjena u zdravstvenom stanju, koji se ne može otkloniti liječenjem ili mjerama medicinske rehabilitacije.

Prema Metodologiji Popisa 2001. u invalidnost nije uključen alkoholizam, osim u slučaju kada je osoba imala rješenje o invalidskoj mirovini, bez obzira na to što popisivač nije imao uvid u dokumentaciju.

### *Uzrok invalidnosti*

Podatak se odnosi na pojavu koja je uzrokovala invalidnost.

Podatak u grupi "od rođenja" odnosi se na invalidnost osobe od rođenja (sljepoća, gluhoća, nedovoljna duševna razvijenost, tjelesne deformacije, oštećenje pri porodu).

Podatak u grupi "Drugi svjetski rat i njegove posljedice" odnosi se na invalidnost osobe (misli se na pripadnike bilo koje vojske ili civilne osobe) zbog ratnih djelovanja (ne samo ranjavanja nego i bolesti) ili kao posljedicu djelovanja zaostalih eksplozivnih naprava nakon rata.

Podatak u grupi "Domovinski rat i njegove posljedice" odnosi se na invalidnost osobe (misli se na posljedice Domovinskog rata na vojne i civilne osobe) kao posljedicu ranjavanja ili bolesti ili kao posljedicu djelovanja zaostalih eksplozivnih naprava nakon rata.

Podatak u grupi "invalid rada" odnosi se na invalidnost osoba za koje je invalidska komisija utvrdila da je invalidnost uzrokovana radom (mora imati rješenje Povjerenstva za reviziju invaliditeta).

Podatak u grupi "bolest" odnosi se na invalidnost osobe kao posljedicu bilo koje bolesti.

Podatak u grupi "prometna nesreća" odnosi se na invalidnost osobe kao posljedicu prometne nesreće.

Prometna nesreća je svaka nesreća koja uključuje sredstvo namijenjeno ili upotrijebljeno u to vrijeme za prijevoz osoba ili dobara s jednog mjesta na drugo. U prometne nesreće uključuju se: stradavanja pješaka, stradavanje u nesreći u željezničkom prometu, u prijevoznom sredstvu, u prijevozu nemotornih vozila, u prijevozu na vodi i u zračnom prijevozu.

Podatak u grupi "ostalo" odnosi se na invalidnost osobe kao posljedicu nekih drugih nesreća (u kući, u šetnji, sportu i sl.) ili trovanja, a uključene su i posljedice bolesti u starosti.

#### *Fizička pokretljivost invalidne osobe*

Podatak se odnosi na fizičku pokretljivost, odnosno fizički status osobe.

Podatak u grupi "sasvim pokretan" odnosi se na osobu koja se mogla kretati sama bez ikakvih pomagala.

Podatak u grupi "trajno ograničeno pokretan uz pomoć štapa, štaka ili hodalice" odnosi se na osobu koja se trajno mogla ograničeno kretati i to samo uz neko od navedenih pomagala (uključujući i protezu ruke ili noge) ili uz pomoć druge osobe.

Podatak u grupi "trajno ograničeno pokretan uz pomoć invalidskih kolica" odnosi se na osobu koja je bila trajno ograničeno pokretna i mogla se kretati samo uz pomoć invalidskih kolica.

Podatak u grupi "trajno nepokretan" odnosi se na osobu koja je bila trajno nepokretna, nije se mogla kretati ni uz kakvu pomoć, tj. ležala je u krevetu bez mogućnosti samostalnog pokretanja tijela.

#### *Povratnici s rada u inozemstvu*

Povratnicima s rada u inozemstvu smatraju se osobe koje su u razdoblju prije ovoga Popisa radile kod stranog poslodavca ili samostalno, a prije povratka u zemlju prekinule su, odnosno napustile taj rad bez obzira na razloge (mirovina, gubitak posla u inozemstvu, obiteljske prilike i sl.).

Pod radom u inozemstvu smatra se rad u zemljama izvan granica bivše SFRJ.

Podatak se ne odnosi na osobe koje su kao članovi kućanstva boravile u inozemstvu, ali tamo nisu radile.

## **KUĆANSTVA I OBITELJI**

### **Kućanstva**

U skladu s međunarodnim preporukama u Popisu 2001. razlikovana su dva tipa kućanstva: privatno i institucionalno kućanstvo. Za "privatno kućanstvo" uglavnom se koristi naziv "kućanstvo".

Kućanstvom se smatra svaka obiteljska ili druga zajednica osoba za koju se izjavi da osobe zajedno stanuju i zajednički troše svoje prihode za podmirenje osnovnih životnih potreba (stanovanja, prehrane i sl.), bez obzira na to borave li svi članovi u naselju gdje je kućanstvo nastanjeno ili neki od njih privremeno borave u drugom naselju Republike Hrvatske ili u inozemstvu.

Kućanstvom se smatra i svaka osoba koja u naselju popisa živi sama (samačko kućanstvo) i koja nema svoje kućanstvo u nekom drugom naselju Republike Hrvatske ili inozemstvu. Ta osoba može stanovati sama u stanu ili kao podstanar ili u samačkom hotelu i sl. bez obzira na to stanuje li u istoj sobi s drugim samcem ili s članovima kućanstva stanodavca, ali s njima ne troši zajednički svoje prihode.

Kućanstvom u naselju popisa smatraju se i osobe koje se školuju u naselju popisa, a žive u bračnoj ili izvanbračnoj zajednici (npr. studentski brak).

Kućanstvom u naselju popisa smatraju se i izbjeglice koji u naselju popisa žive zbog ratnih okolnosti, kao i osobe bez stalne adrese, zatečene u kritičnom trenutku u naselju popisa.

Kućanstvo se može sastojati od jedne ili više užih obitelji; osim toga, može imati i članove koji ne pripadaju nijednoj užoj obitelji u kućanstvu; isto tako ima kućanstava u kojima nema nijedne uže obitelji.

Privatna kućanstva dijele se na:

a) *obiteljska kućanstva* - kućanstva u kojima postoji jedna ili više *užih obitelji*,

b) *neobiteljska* koja se dijele na *samačka* i *višečlana* neobiteljska kućanstva koja su sastavljena od braće i sestara, bake, djeda i unuka i sl., kao i nesrodnika koji zajednički troše svoje prihode.

#### *Institucionalna kućanstva*

Institucionalno kućanstvo obuhvaća osobe za čiji smještaj i ishranu skrbi neka ustanova. Pod ustanovom se podrazumijeva u pravilu pravna osoba koja je osnovana sa svrhom dugotrajnog institucionalnog udomljavanja i brige za određene skupine osoba.

Prema tipu se institucionalna kućanstva dijele na:

- "obrazovne institucije" koje obuhvaćaju studente bogoslovije i druge ustanove u kojima su trajno smještene osobe koje se školuju,

- "zdravstvene i institucije za skrb" koje obuhvaćaju domove za djecu bez roditeljske skrbi, domove za djecu oštećenu u tjelesnom ili mentalnom razvoju, zavode za socijalno-zdravstvenu skrb bolesnih i nemoćnih osoba i slično,

- "institucije za umirovljene ili starije osobe" koje obuhvaćaju domove za umirovljenike, centre za društvenu brigu o starijim osobama i druge oblike zbrinjavanja starih i bolesnih osoba,

- "vojne institucije" koje obuhvaćaju vojne domove, baze i slično u kojima stanuju djelatne vojne osobe koje nemaju kućanstvo u drugom naselju Republike Hrvatske,

- "vjerske institucije" koje obuhvaćaju samostane i slične institucije koje se koriste za stalno stanovanje npr. redovnica i redovnika ili pripadnika drugih vjerskih zajednica,

- "ostale institucije" koje obuhvaćaju kaznene zavode, institucije u kojima su osobe na izdržavanju kazne, odgojne ustanove za maloljetnike, prihvatilišta za beskućnike, izbjegličke kampove i sve druge organizacijske oblike koji se ne mogu svrstati u naprijed navedene tipove.

## Uža obitelj

Pod užom obitelji podrazumijeva se zajednica koja se sastoji samo od bračnog para ili od roditelja (oba ili jednog) i njihove djece koja nisu u braku i ne žive u izvanbračnoj zajednici i nemaju vlastitu djecu u istom kućanstvu.

S obzirom na sastav uže obitelji, definirani su sljedeći tipovi užih obitelji: bračni par bez djece, bračni par s djecom, majka s djecom i otac s djecom

Kod formiranja uže obitelji uzimana je u obzir izjava o zajedničkom životu, a ne formalno-pravno bračno stanje.

Bračnom zajednicom smatra se svaka zajednica za koju je izjavljeno da je sklopila brak pred tijelima ovlaštenim za sklapanje braka.

Izvanbračnom zajednicom smatra se svaka zajednica muškarca i žene koji imaju isto prebivalište i žive u istom kućanstvu; izjavljeno je da nisu sklopili brak pred tijelima koja su ovlaštena za sklapanje braka.

### *Osnova korištenja stana*

Pod osnovom korištenja stana podrazumijeva se pravna osnova stanovanja na temelju koje kućanstvo koristi cijelu stambenu jedinicu ili njezin dio.

U Popisu su prikupljeni sljedeći statusi stanovanja kućanstva:

- "privatno vlasništvo ili suvlasništvo"; jedan od članova kućanstva je vlasnik ili suvlasnik stana,
- "najmoprimac sa zaštićenom najamninom"; kućanstvo koristi stan na osnovi toga što jedan od članova kućanstva ima ugovor o najmu stana prema kojem se plaća zaštićena najamnina (bivši nositelj stanarskog prava ili drugi najmoprimac sa zaštićenom najamninom, kućanstva prognanika i izbjeglica koji privremeno stanuju u tuđim stanovima, a na temelju rješenja državnih i lokalnih tijela uprave),
- "najmoprimac sa slobodno ugovorenom najamninom"; kućanstvo koristi cijeli stan na osnovi pismenog ugovora ili usmenog sporazuma s vlasnikom stana ili s najmoprimcem sa zaštićenom najamninom,
- "najam dijela stana (podstanar)"; kućanstvo koristi dio stana na osnovi ugovora (sporazuma) s vlasnikom stana ili s najmoprimcem koji plaća zaštićenu ili slobodnu najamninu,
- "srodstvo s vlasnikom ili najmoprimcem stana"; kućanstvo stanuje u stanu na osnovi srodstva s vlasnikom, odnosno najmoprimcem stana,
- "ostalo"; ovaj status je upisan za sva kućanstva koja stanuju u prostorijama i objektima koji nisu stanovi prema definiciji stana; samačka i obiteljska kućanstva koja su stalno nastanjena u zgradama kolektivnog stana kao korisnici usluga; samačka i obiteljska kućanstva prognanika, koja se nalaze u organiziranom smještaju;

institucionalna kućanstva u kolektivnim stanovima; institucionalna kućanstva u “običnim” stanovima u stambenim zgradama; kućanstva izbjeglica, prognanika i drugih osoba, koje nemaju pismenu suglasnost nadležnog tijela o korištenju stana ili pismenu ili usmenu suglasnost vlasnika stana (fizičke ili pravne osobe).

#### *Površina zemljišta kojom raspolaže kućanstva*

Raspoloživa površina zemljišta obuhvaća vlastito zemljište, zemljište u zakupu ili zemljište dobiveno na korištenje bez naknade, umanjeno za površinu danu u zakup ili ustupljenu drugima bez naknade. Podaci o raspoloživoj površini zemljišta odnose se na stanje 31. ožujka 2001.

Ukupna površina obuhvaća *poljoprivredno* i *nepoljoprivredno zemljište*.

- *Poljoprivredno zemljište*

Poljoprivredno zemljište sastoji se od sljedećih potkategorija: oranica, voćnjaka, vinograda, maslinika, rasadnika, livada, pašnjaka, povrtnjaka i staklenika.

Oranice su zemljišta koja se redovito obrađuju i kultiviraju i nalaze se pod sistemom plodoreda. Ovdje su obuhvaćena djeteliništa i lucerništa, površine pod ugarima te ostali višegodišnji usjevi (hmeljarnici, vrbici i dr.).

Voćnjaci su zemljišta na kojima su zasađena voćna stabla ili bobičasto voće (npr. ribizli, kupine i sl.), bez obzira na uređenost nasada, upotrebu agrotehnike te mehanizirane obrade i njege. To su, dakle, plantažni voćnjaci kao i seoski poluintenzivni ili ekstenzivni voćni nasadi pretežno starih sorti.

Vinogradi su zemljišta zasađena trsovima vinove loze na uobičajenoj udaljenosti, bez obzira na vrstu loze, uređenost nasada, te bez obzira na to jesu li mladi i još nerodni ili su rodni vinogradi.

Maslinici su zemljišta zasađena maslinama, bez obzira na uređenost nasada, uporabu agrotehnike te mehanizirane obrade i njege. To su plantažni maslinici kao i poluintenzivni ili ekstenzivni nasadi pretežno starih sorti.

Rasadnici su zemljišta na kojima se uzgajaju voćne i lozne sadnice, sadnice ukrasnog bilja i gmlja te šumske sadnice. Isključuju se rasadnici na kojima se uzgajaju šumske sadnice, a nalaze se unutar šumskih površina.

Livade su zemljišta koja se ne kultiviraju najmanje 5 godina, obrasla su travom koja je posijana ili je samonikla i koristi se za proizvodnju sijena ili silaže.

Pašnjaci su zemljišta koja se koriste za ispašu stoke; uključene su sve vrste pašnjaka: nizinski, planinski i brdski.

Povrtnjaci (vrtovi) su zemljišta odvojena od ostalog poljoprivrednog zemljišta (okućnica) radi uzgoja poljoprivrednih proizvoda koji su namijenjeni za potrošnju osobama koje žive u kućanstvu i uglavnom nisu namijenjena za prodaju.

Staklenici obuhvaćaju zemljišta koja se nalaze pod staklenim ili drugim visokim pokrovom (plastenicima).

- *Nepoljoprivredno zemljište*

Nepoljoprivredno zemljište obuhvaća zemljište pod šumom, ribnjacima, trsticima, barama te površine pod zgradama, dvorištima, putovima i kamenjarima i dr.

U Popisu su prikupljeni i podaci za sva kućanstva koja su izjavila da su se bavila uzgojem:

- žitarica, industrijskog bilja i krmnog bilja
- povrća, cvijeća, ukrasnog bilja, gljiva, sjemenja i sadnog materijala
- voća, grožđa i maslina
- puževa, kunića, fazana, činčila i dr.
- riba
- uzgojem i iskorištavanjem šuma.

Podaci o vrsti poljoprivredne proizvodnje odnose na razdoblje od 1. travnja 2000. do 31. ožujka 2001. U navedenom razdoblju jedno kućanstvo moglo se baviti s više vrsta poljoprivredne proizvodnje, pa će stoga biti obuhvaćeno onoliko puta s koliko se vrsta proizvodnje bavilo.

Popisom su također prikupljeni podaci za sva kućanstva koja su izjavila da se bave uzgojem stoke (konja, mazgi, mula i magaraca, goveda, ovaca i koza, te svinja), peradi ili su posjedovala košnice pčela, i taj se podatak prikupljao kod kućanstva koje je njihov vlasnik (ne na tovu). Podatak se prikupljao prema stanju na dan 31. ožujka 2001.

Podatak predstavlja ukupan broj stoke po vrstama bez obzira na spol, starost ili namjenu uzgoja: mlada, odrasla, ženska i muška grla.

### **STAMBENE JEDINICE**

Popisom stanovništva, kućanstava i stanova 31. ožujka 2001., obuhvaćene su sljedeće stambene jedinice:

- stanovi
- ostale nastanjene prostorije i objekti
- kolektivni stanovi.

**Stan** je građevinska cjelina namijenjena za stanovanje koja se sastoji od jedne ili više soba s pomoćnim prostorijama (kuhinjom, smočnicom, predsobljem, kupaonicom, zahodom), ili bez pomoćnih prostorija, i koja ima svoj zaseban ulaz izravno s hodnika, stubišta, dvorišta ili ulice.

**Ostale nastanjene prostorije i objekti** su stambene jedinice koje u građevinskom smislu nisu stanovi, ali su u vrijeme Popisa služile nekom kućanstvu za stanovanje., To su npr. prostorije u zgradama koje nisu adaptirane u stan (nastanjen podrum, spremište, garaža, skladišna prostorija, uredska, hotelska ili bolnička soba), te pokretni ili nepokretni objekti kao npr. brod, šlep, prikolica, vagon, šator, zemunica, stračara i drugi improvizirani objekti napravljeni od raznih neobrađenih i otpadnih materijala (pruća, limova, dasaka, ljepenke, blata itd.).

**Kolektivni stan** je skup prostorija koje se koriste za organizirani smještaj veće skupine grupe osoba, tj. u kojima stanuju institucionalna kućanstva (izuzetno i privatna kućanstva) i/ili privremeno prisutne osobe. To su npr. domovi umirovljenika, domovi za zbrinjavanje djece i mladeži, ustanove za trajnu skrb i smještaj osoba s psihofizičkim i drugim bolestima, samostani, studentski i đачki domovi, izbjeglička naselja (kampovi), zatvori, vojarnice i sl.

Stanovi prema definiciji su popisani su bez obzira na način korištenja u trenutku Popisa, tj. jesu li bili nastanjeni ili nisu, a ostale nastanjene prostorije i objekti i kolektivni stanovi su obuhvaćeni su ukoliko su u njima stanovale osobe, tj. institucionalna i privatna kućanstva i/ili privremeno prisutne osobe.

Za ostale nastanjene prostorije i objekte kao i kolektivne stanove nisu prikupljeni detaljni podaci kao za stanove, već samo ona obilježja koja su prema međunarodnim preporukama neophodna za ocjenu kvalitete stanovanja osoba (zahod, kupaonica, instalacije vodovoda, kanalizacije i centralnog grijanja).

Popisom su u pravilu obuhvaćeni završeni stanovi. Stan se smatra završenim ako su na njemu završeni svi predviđeni građevinski radovi, tako da je u cijelosti osposobljen za stanovanje. Završen se stan može nalaziti u zgradi koja nije potpuno završena, odnosno u kojoj ima i nezavršenih stanova.

Nezavršen je stan popisano samo u slučaju ako ga je neko kućanstvu koristilo za stanovanje jer nema drugi stan. Za nezavršene su stanove prikupljeni podaci za onaj dio stana koji se stvarno koristio, bez obzira na to do kojeg je stupnja građevinski završen.

Prema načinu korištenja, popisani su: stanovi namijenjeni stalnom stanovanju (nastanjeni i neanastanjeni), stanovi koji se koriste povremeno (stanovi za odmor i stanovi koji se koriste u vrijeme sezonskih radova u poljoprivredi), te stanovi u kojima u trenutku Popisa nije nitko stanovao već se u njima isključivo obavljala neka djelatnost.

**Nastanjenim stanovima** se smatraju se oni stanovi koji su se u trenutku Popisa koristili za stanovanje jednog ili više kućanstava ili privremeno prisutnih osoba koje su boravile u naselju popisa zbog rada ili školovanja, kao i stanovi kućanstava čiji svi članovi privremeno borave u inozemstvu (zbog rada, školovanja i drugih razloga).

**Nenastanjeni stanovi** su popisani su kao privremeno nenastanjeni ili kao napušteni.

Kao **privremeno nenastanjeni stanovi** popisani su novi, još neuseljeni stanovi, stanovi koji su ispražnjeni radi preseljenja ili izvođenja građevinskih radova, stanovi koji su privremeno nenastanjeni jer se trebaju prodati ili iznajmiti, kao i stanovi kućanstava koja žive u drugom stanu na istoj ili drugoj adresi u istom ili drugom naselju, a stan se privremeno ne koriste niti iznajmljuje.

Kao **napušten** je popisano je stan koji se duže vrijeme ne koristi jer se kućanstvo vlasnika iselilo ili preselilo u drugo mjesto, ili su stanovnici izumrli, pa vlasnici, odnosno nasljednici stan više ne koriste ni povremeno (npr. za odmor) niti ga iznajmljuju.

Ovi su stanovi popisani ako su bili donekle građevinski ispravni ili se s manjim popravcima mogu osposobiti za upotrebu. Nisu popisivani stanovi u starim oronulim kućama (koje su se počele urušavati) ili u jako oštećenima kućama u ratu, kuće stradale zbog klizišta ili potresa koje nisu obnovljene, kao ni kuće koje se trebaju srušiti.

**Stanovi za odmor i rekreaciju** u svemu odgovaraju definiciji stana, a koriste se povremeno ili više mjeseci u godini isključivo za odmor i rekreaciju. Ovdje nisu uključeni stanovi koje vlasnici ne koriste za svoje potrebe nego se koriste isključivo za iznajmljivanje u turističkoj sezoni.

Stan za odmor može se nalaziti u zasebnoj tzv. vikend -kući, u (naslijeđenoj) obiteljskoj kući i u višestambenoj zgradi.

Kao stanovi u "vikend -kućama" popisani su stanovi u zgradama koje su izgrađene ili kupljene da bi se koristile samo za odmor i rekreaciju (vikend - kuće, vile, ljetnikovci, planinarske, lovačke kuće i sl.).

Kao stanovi za odmor u "obiteljskim kućama" popisani su stanovi koji su se prije koristili za stalno stanovanje, ali su se zbog preseljenja kućanstva vlasnika ili nasljednika u drugo mjesto, u vrijeme Ppopisa koristili samo za odmor.

Kao stanovi u "drugoj vrsti zgrade" popisani su stanovi koji se nalaze u višestambenim zgradama u kojima se svi stanovi koriste za odmor, ili se neki stanovi koriste za odmor, a drugi za stalno stanovanje kućanstava (preko cijele godine).

Kao **stanovi koji se koriste u vrijeme sezonskih radova u poljoprivredi** popisani su stanovi koji u svemu odgovaraju definiciji stana, a koriste se samo u vrijeme poljoprivrednih radova (salaš, pastirska i vinogradarska kuća i sl.).

Kao **stanovi u kojima se isključivo obavlja djelatnost** popisani su stanovi koji u svemu odgovaraju definiciji stana, ali u vrijeme Ppopisa u njima nitko nije stanovao, nego su se u cijelosti koristili za obavljanje neke djelatnosti. To su npr. stanovi u vlasništvu građana koji se isključivo iznajmljuju turistima, odvjetnički uredi, liječničke ordinacije, predstavništva tvrtki itd. Ovi su stanovi popisani ukoliko na njima nisu izvršeni takvi rekonstrukcijski radovi da se bez ponovne preinake ne bi mogli koristiti kao stan.

Prilikom popisivanja obilježja stanova korištene su sljedeće definicije:

Korisna površina stana je podna površina mjerena unutar zidova stana.

Ukupna korisna površina stana je zbroj površina soba, kuhinje, kupaonice, zahoda, smočnice, hodnika i ostalih pomoćnih prostorija u sastavu stana, uključujući jednim dijelom površinu lodžde (75% ukupne površine), pokrivenih terasa (50% ukupne površine), balkona i otvorenih terasa (25% ukupne površine). U površinu stana (npr. u obiteljskim kućama) nisu uračunati podrumi i tavani u kojima nema stambenih prostorija, stubišta kojima se dolazi do glavnog ulaza u stan, posebne prostorije s uređajima za centralno grijanja, spremišta, drvarnice i garaže.

Soba je prostorija namijenjena za stanovanje koja je od drugih prostorija u stanu odvojena stalnim zidovima, visine najmanje dva metra, ima izravnu dnevnu svjetlost, a površina poda iznosi najmanje 4 m<sup>2</sup>, odnosno široka je najmanje 2 metra tako da se može smjestiti krevet za odraslu osobu.

Prostorije koje nisu imale ispunjavale ovaj uvjet, kao i kuhinja i druge pomoćne prostorije, nisu uračunate u broj soba, ali je njihova površina uračunata u površinu stana.

Jednosobni stan ima jednu sobu s kuhinjom i drugim pomoćnim prostorijama ili bez njih.

Dvosobni, trosobni i ostali višesobni stanovi imaju dvije ili više soba s pomoćnim prostorijama ili bez njih.

Kuhinja je posebna prostorija u stanu namijenjena za kuhanje. Ako se uz kuhinju nalazi još i soba za dnevni boravak koja od kuhinje nije odvojena cijelim zidom, tada je površina prostora u kojem se kuha uračunata u površinu kuhinje, a dio koji služi kao dnevni boravak uračunat je u broj soba.

Ako se stan sastoji samo od jedne sobe u kojoj se i kuha, ili se kuha u nekoj pomoćnoj prostoriji (hodnik, kupaonica i sl.), smatra se da stan nema kuhinje.

Stan ima kupaonicu ukoliko ima posebnu prostoriju unutar stana u kojoj se nalazi kada ili tuš i u kojoj su uvedene instalacije vodovoda i kanalizacije.

Stan ima zahod ukoliko se takav sanitarni uređaj nalazi u posebnoj prostoriji unutar stana ili u kupaonici.

Smatra se da stan nema zahod ili kupaonicu ukoliko se te prostorije nalaze izvan stana, u istoj zgradi ili u dvorištu.

Stan ima instalacije vodovoda, kanalizacije i električne struje ako su najmanje u jednoj prostoriji stana ugrađene odgovarajuće instalacije, bez obzira na to jesu li vezane za komunalnu mrežu ili neke kućne uređaje i objekte.

Stan ima centralno grijanje ukoliko su takve instalacije ugrađene u stan (radijatori, podno grijanje i sl., uključujući i klimatizacijske uređaje za grijanje zraka), bez obzira na to je nalazi li se uređaj za centralno grijanje (bojler) nalazi u stanu (etažno centralno grijanje stana) ili je centralno grijanje stana iz kotlovnice u zgradi ili mjesnog centra za grijanje (toplane).

Prema vlasništvu stanovi su u vlasništvu "fizičkih osoba" ukoliko su bili u privatnom vlasništvu građana ili obrtnika eili u vlasništvu "pravnih osoba", ukoliko su bili u vlasništvu države, grada/općine, trgovačkih društava, vjerskih zajednica i drugih pravnih osoba.

Godina izgradnje stana označava godinu završetka izgradnje zgrade u kojoj se stan nalazi. Za završen stan u nezavršenoj zgradi uzimala se godina završetka izgradnje stana. Za dograđen stan ili stan nastao prenamjenom nestambenog prostora, upisivala se godina dogradnje ili prenamjene, a ne prvobitne izgradnje stana. Za zgrade koje su potpuno ili u većemim dijelom porušene u ratu (ili potresima, klizištima), uzimala se godina ponovne izgradnje i obnove, a ne godina prvobitne izgradnje. S obzirom na to da je problem ustanoviti točnu godinu izgradnje za starije zgrade, nenastanjene stanove ili stanove (kuće) u kojima nisu prvi vlasnici (stanari), prema međunarodnim preporukama mogla se odrediti približna godina izgradnje, tako da je točno barem desetljeće. Ukoliko ni to nije bilo moguće, podatak je ostao "nepoznato".

----- \* \* \* \* \*

Vinjeta – Zagrebački identiteti: Boris LJUBIČIĆ

Design CD-a: Goran-Den POPOVIĆ

Informatička obrada: KORAK STUDIO, Zagreb

Umnožavanje CD-a: BRIŠART, Zagreb

**Drugo izdanje** publikacije "Grad Zagreb - STANOVNIŠTVO, KUĆANSTVA I STANOVI 2001.  
- prema Popisu stanovništva, kućanstava i stanova 2001." sadrži korigirane podatke koje je  
Državni zavod za statistiku Republike Hrvatske objavio nakon prve objave konačnih podataka  
Popisa 2001.

Izdavač

Obrađeni podaci Popisa stanovništva kućanstava i stanova 2001. dostupni su na Web  
stranicama Državnog zavoda za statistiku: ([www.dzs.hr](http://www.dzs.hr))

---



**GRAD ZAGREB**  
2004.